



YAYIM TARİHİ: 23.11.2022

SAAT: 10:00

SAYI: 45713

## Motorlu Kara Taşıtları, Ekim 2022

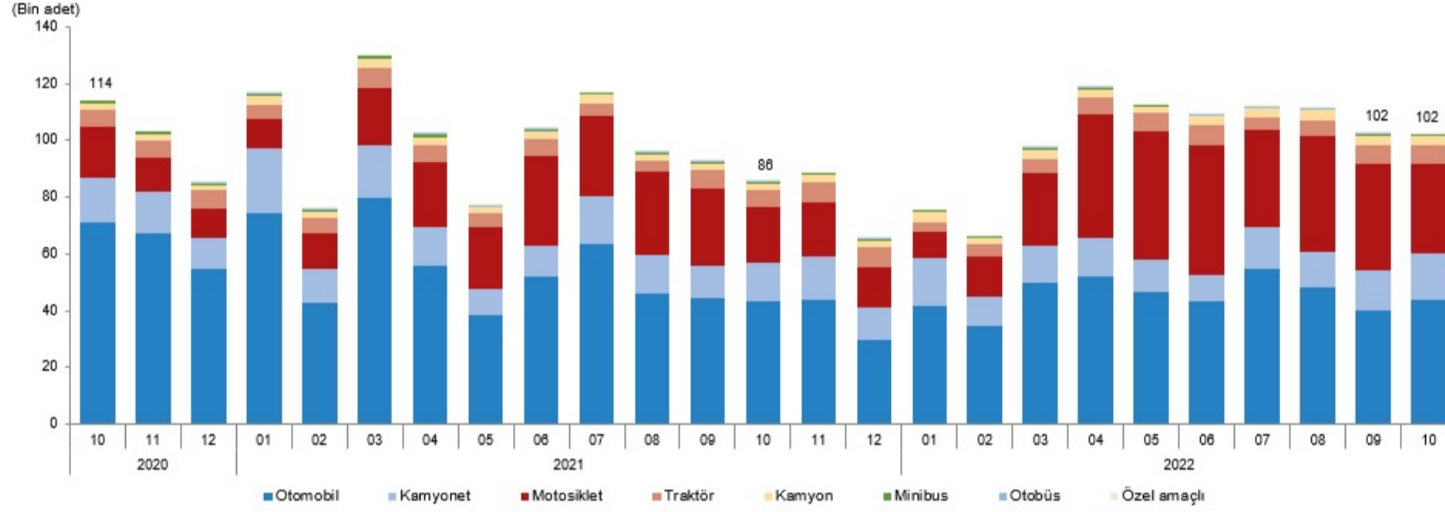
### Ekim ayında 102 bin 403 adet taşıtın trafiğe kaydı yapıldı

Ekim ayında trafiğe kaydı yapılan taşıtların %42,8'ini otomobil, %30,7'sini motosiklet, %16,0'ını kamyonet, %6,7'sini traktör, %2,9'unu kamyon, %0,4'ünü otobüs, %0,4'ünü minibüs ve %0,1'ini özel amaçlı taşıtlar oluşturdu.

### Trafiğe kaydı yapılan taşıt sayısı bir önceki aya göre %0,1 azaldı

Ekim ayında trafiğe kaydı yapılan taşıt sayısı bir önceki aya göre minibüste %15,2, kamyonette %14,1, özel amaçlı taşıtta %11,0, otomobilde %10,0, otobüste %5,6, traktörde %3,5 artarken motosiklette %15,9 ve kamyonunda %14,1 azaldı.

### Trafiğe kaydı yapılan taşıt sayısı, Ekim 2020-Ekim 2022



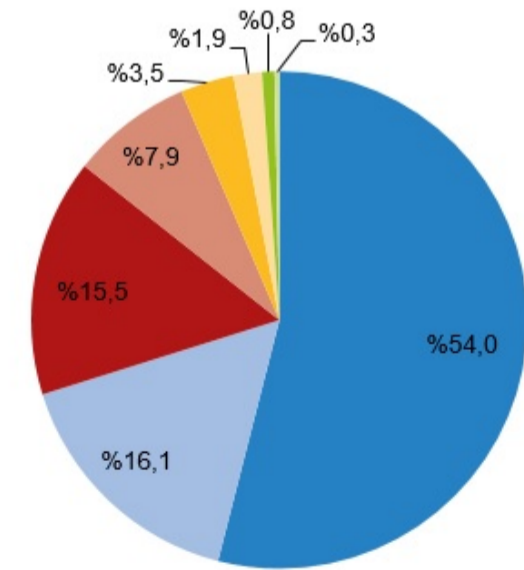
### Trafiğe kaydı yapılan taşıt sayısı geçen yılın aynı ayına göre %19,5 arttı

Ekim ayında geçen yılın aynı ayına göre trafiğe kaydı yapılan taşıt sayısı motosiklette %61,3, otobüste %28,3, kamyonette %24,0, kamyonunda %16,0, traktörde %14,5, otomobilde %0,6 artarken özel amaçlı taşıtlarda %25,7 ve minibüste %7,8 azaldı.

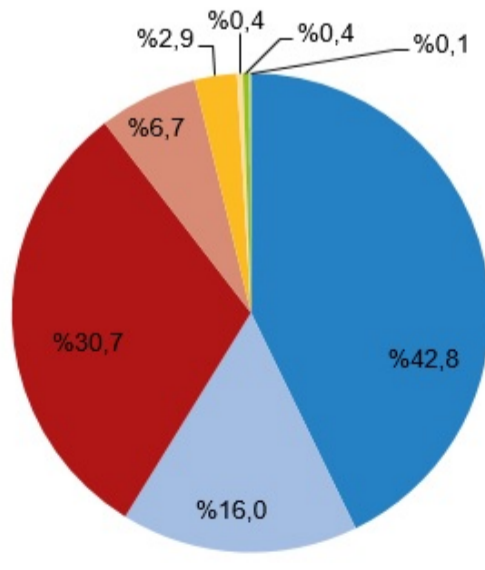
### Trafiğe kayıtlı toplam taşıt sayısı Ekim ayı sonu itibarıyla 26 milyon 229 bin 1 oldu

Ekim ayı sonu itibarıyla trafiğe kayıtlı taşıtların %54,0'ını otomobil, %16,1'ini kamyonet, %15,5'ini motosiklet, %7,9'unu traktör, %3,5'ini kamyon, %1,9'unu minibüs, %0,8'ini otobüs ve %0,3'ünü özel amaçlı taşıtlar oluşturdu.

#### Trafiğe kayıtlı taşıtların dağılımı, Ekim 2022



#### Trafiğe kaydı yapılan taşıtların dağılımı, Ekim 2022



### Ekim ayında 762 bin 921 adet taşıtın devri yapıldı

Ekim ayında devri<sup>(1)</sup> yapılan taşıtların %65,6'sını otomobil, %16,8'ini kamyonet, %8,1'ini motosiklet, %4,2'sini traktör, %2,6'sını kamyon, %1,9'unu minibüs, %0,6'sını otobüs ve %0,2'sini özel amaçlı taşıtlar oluşturdu.

## Ekim ayında 43 bin 819 adet otomobilin trafiğe kaydı yapıldı

Ekim ayında trafiğe kaydı yapılan otomobillerin %16,8'i Fiat, %10,9'u Renault, %8,1'i Volkswagen, %7,1'i Hyundai, %6,8'i Dacia, %5,2'si BMW, %5,0'ı Skoda, %4,3'ü Mercedes-Benz, %4,3'ü Opel, %3,9'u Toyota, %3,8'i Kia, %3,8'i Peugeot, %3,7'si Honda, %3,3'ü Citroen, %3,0'ı Audi, %1,7'si Volvo, %1,6'sı Ford, %1,3'ü Nissan, %1,0'ı Cupra, %1,0'ı Suzuki ve %3,2'si diğer markalardan oluştu.

## Ocak-Ekim döneminde 1 milyon 9 bin 902 adet taşıtın trafiğe kaydı yapıldı

Ocak-Ekim döneminde bir önceki yılın aynı dönemine göre trafiğe kaydı yapılan taşıt sayısı %1,1 artarak 1 milyon 9 bin 902 adet olurken, trafikten kaydı silinen taşıt sayısı %13,3 azalarak 29 bin 559 adet oldu. Böylece Ocak-Ekim döneminde trafikteki toplam taşıt sayısında 980 bin 343 adet artış gerçekleşti.

### Trafiğe kaydı yapılan ve kaydı silinen motorlu kara taşıtları, Ekim 2022

	Ekim			Ocak-Ekim		
	2021	2022	Değişim (%)	2021	2022	Değişim (%)
Trafiğe kaydı yapılan taşıt sayısı	85 691	102 403	19,5	998 860	1 009 902	1,1
Trafikten kaydı silinen taşıt sayısı	2 978	2 493	-16,3	34 111	29 559	-13,3
Trafikte artan taşıt sayısı	82 713	99 910	20,8	964 749	980 343	1,6

## Ocak-Ekim döneminde trafiğe kaydı yapılan otomobillerin %70,4'ü benzin yakıtlıdır

Ocak-Ekim döneminde trafiğe kaydı yapılan 454 bin 332 adet otomobilin %70,4'ü benzin, %17,8'i dizel, %8,5'i hibrit, %2,1'i LPG ve %1,2'si elektrikli. Ekim ayı sonu itibarıyla trafiğe kayıtlı 14 milyon 157 bin 691 adet otomobilin ise %37,0'ı dizel, %35,2'si LPG, %26,5'i benzin yakıtlı olup, %1,0'ı elektrikli veya hibrit. Yakıt türü bilinmeyen<sup>(2)</sup> otomobillerin oranı ise %0,3'tür.

### Trafiğe kaydı yapılan otomobillerin yakıt cinslerine göre dağılımı, Ekim 2022

	Ekim				Ocak-Ekim			
	2021		2022		2021		2022	
	Sayı	Pay (%)	Sayı	Pay (%)	Sayı	Pay (%)	Sayı	Pay (%)
<b>Toplam</b>	<b>43 538</b>	<b>100,0</b>	<b>43 819</b>	<b>100,0</b>	<b>540 642</b>	<b>100,0</b>	<b>454 332</b>	<b>100,0</b>
Benzin	28 447	65,3	31 904	72,8	333 620	61,7	320 017	70,4
Dizel	8 686	19,9	6 650	15,2	129 290	23,9	80 842	17,8
Hibrit	4 118	9,5	3 669	8,4	45 521	8,4	38 565	8,5
LPG	1 812	4,2	633	1,4	29 635	5,5	9 386	2,1
Elektrik	475	1,1	963	2,2	2 576	0,5	5 522	1,2

## Ocak-Ekim döneminde en fazla 1300 ve altı silindir hacimli otomobil kaydı yapıldı

Ocak-Ekim döneminde trafiğe kaydı yapılan 454 bin 332 adet otomobilin %31,9'u 1300 ve altı, %27,3'ü 1401-1500, %24,1'i 1301-1400, %9,2'si 1501-1600, %5,5'i 1601-2000, %0,8'i 2001 ve üstü motor silindir hacmine sahiptir.

## Ocak-Ekim döneminde kaydı yapılan otomobillerin 182 bin 74'ü beyaz renklidir

Ocak-Ekim döneminde trafiğe kaydı yapılan 454 bin 332 adet otomobilin %40,1'i beyaz, %28,4'ü gri, %11,5'i mavi, %7,5'i siyah, %7,2'si kırmızı, %2,7'si turuncu, %1,4'ü yeşil, %0,7'si kahverengi ve %0,6'sı sarı renklidir.

**Bu konu ile ilgili bir sonraki haber bülteninin yayımlanma tarihi 23 Aralık 2022'dir.**

## AÇIKLAMALAR

(1) Devir, noterler aracılığı ile bir veya daha fazla el değiştiren taşıtları ifade etmektedir.

(2) Yakıt türü bilinmeyenler, ruhsat işlemlerinde yakıt türü boş bırakılan veya sehven hatalı veri girişi yapılan otomobilleri kapsamaktadır.