



YAYIM TARİHİ: 22.02.2023

SAAT: 10:00

SAYI: 49433

## Motorlu Kara Taşıtları, Ocak 2023

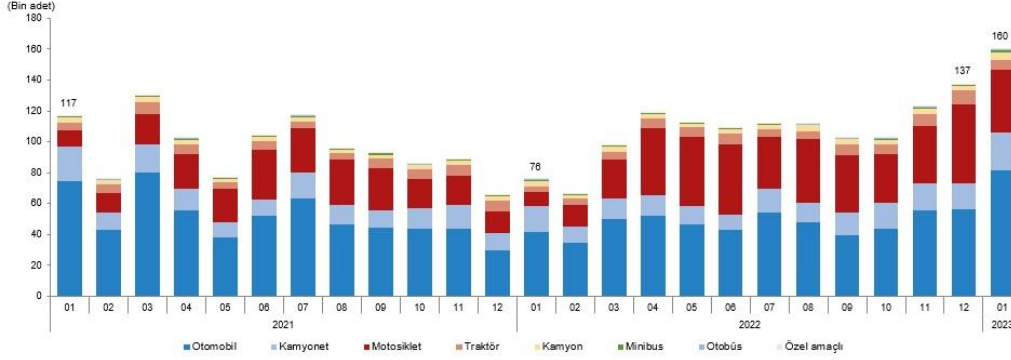
### Ocak ayında 160 bin 162 adet taşıtın trafiğe kaydı yapıldı

Ocak ayında trafiğe kaydı yapılan taşıtların %50,8'ini otomobil, %25,3'ünü motosiklet, %15,5'ini kamyonet, %3,9'unu traktör, %3,2'sini kamyon, %0,8'ini minibüs, %0,3'ünü otobüs ve %0,2'sini özel amaçlı taşıtlar oluşturdu.

### Trafiğe kaydı yapılan taşıt sayısı bir önceki aya göre %16,8 arttı

Ocak ayında trafiğe kaydı yapılan taşıt sayısı bir önceki aya göre özel amaçlı taşıtta %148,2, minibüste %79,9, kamyoneta %75,1, kamyonette %48,5, otomobilde %44,0, otobüste %33,6 artarken traktörde %29,4 ve motosiklette %20,4 azaldı.

### Trafiğe kaydı yapılan taşıt sayısı, Ocak 2021-Ocak 2023



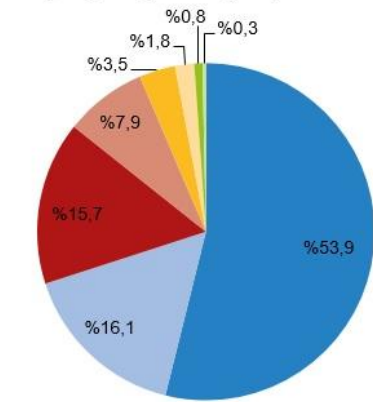
### Trafiğe kaydı yapılan taşıt sayısı geçen yılın aynı ayına göre %111,2 arttı

Ocak ayında geçen yılın aynı ayına göre trafiğe kaydı yapılan taşıt sayısı motosiklette %325,6, otomobilde %94,5, traktörde %85,5, minibüste %73,6, özel amaçlı taşıtlarda %62,6, kamyonette %51,7, kamyonunda %47,7 ve otobüste %36,0 arttı.

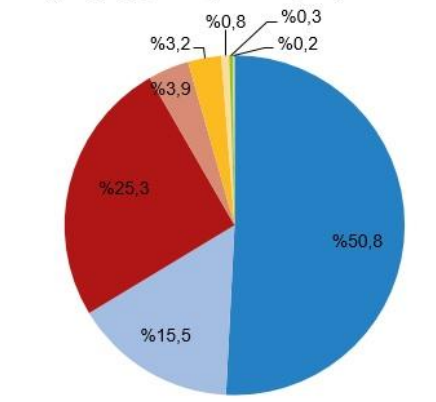
### Trafiğe kayıtlı toplam taşıt sayısı Ocak ayı sonu itibarıyla 26 milyon 640 bin 971 oldu

Ocak ayı sonu itibarıyla trafiğe kayıtlı taşıtların %53,9'unu otomobil, %16,1'ini kamyonet, %15,7'sini motosiklet, %7,9'unu traktör, %3,5'ini kamyon, %1,8'ini minibüs, %0,8'ini otobüs ve %0,3'ünü özel amaçlı taşıtlar oluşturdu.

Trafiğe kayıtlı taşıtların dağılımı, Ocak 2023



Trafiğe kaydı yapılan taşıtların dağılımı, Ocak 2023



### Ocak ayında 921 bin 387 adet taşıtın devri yapıldı

Ocak ayında devri<sup>(1)</sup> yapılan taşıtların %70,3'ünü otomobil, %16,6'sını kamyonet, %5,3'ünü motosiklet, %3,3'ünü traktör, %2,1'ini kamyon, %1,7'sini minibüs, %0,5'ini otobüs ve %0,2'sini özel amaçlı taşıtlar oluşturdu.

### Ocak ayında 81 bin 377 adet otomobilin trafiğe kaydı yapıldı

Ocak ayında trafiğe kaydı yapılan otomobillerin %20,6'sı Renault, %16,4'ü Fiat, %6,6'sı Hyundai, %6,5'i Opel, %5,4'ü Volkswagen, %5,1'i Toyota, %5,0'ı Dacia, %4,6'sı Citroen, %4,4'ü Peugeot, %3,3'ü Mercedes-Benz, %3,2'si Skoda, %2,4'ü Honda, %2,3'ü Audi, %2,1'i Ford, %2,1'i Nissan, %2,0'ı Kia, %1,4'ü BMW, %1,3'ü Volvo, %0,7'si Suzuki, %0,5'i Seat ve

%3,9'u diğer markalardan oluřtu.

### Trafikteki toplam tařıt sayısı Ocak ayında 158 bin 175 adet arttı

Ocak ayında bir önceki yılın aynı ayına göre trafięe kaydı yapılan tařıt sayısı %111,2 artarak 160 bin 162 adet olurken, trafikten kaydı silinen tařıt sayısı %32,9 azalarak bin 987 adet oldu. Böylece Ocak ayında trafikteki toplam tařıt sayısında 158 bin 175 adet artış gerçekteřti.

#### Trafięe kaydı yapılan ve trafikten kaydı silinen motorlu kara tařıtları, Ocak 2023

	Ocak		
	2022	2023	Deęişim (%)
Trafięe kaydı yapılan tařıt sayısı	75 829	160 162	111,2
Trafikten kaydı silinen tařıt sayısı	2 962	1 987	-32,9
Trafikte artan tařıt sayısı	72 867	158 175	117,1

### Ocak ayında trafięe kaydı yapılan otomobillerin %66,4'ü benzin yakıtlıdır

Ocak ayında trafięe kaydı yapılan 81 bin 377 adet otomobilin %66,4'ü benzin, %22,3'ü dizel, %7,4'ü hibrit, %2,1'i elektrikli ve %1,8'i LPG yakıtlıdır. Ocak ayı sonu itibarıyla trafięe kayıtlı 14 milyon 350 bin 770 adet otomobilin ise %36,8'i dizel, %34,9'u LPG, %26,9'u benzin, %1,0'ı hibrit ve %0,1'i elektrikli. Yakıt türü bilinmeyen<sup>(2)</sup> otomobillerin oranı ise %0,2'dir.

#### Trafięe kaydı yapılan otomobillerin yakıt cinslerine göre dağılımı, Ocak 2023

	Ocak			
	2022		2023	
	Sayı	Pay (%)	Sayı	Pay (%)
<b>Toplam</b>	<b>41 839</b>	<b>100,0</b>	<b>81 377</b>	<b>100,0</b>
Benzin	29 967	71,6	54 066	66,4
Dizel	7 387	17,7	18 149	22,3
Hibrit	3 585	8,6	5 980	7,4
Elektrik	304	0,7	1 691	2,1
LPG	596	1,4	1 491	1,8

### Ocak ayında en fazla 1300 ve altı silindir hacimli otomobil kaydı yapıldı

Ocak ayında trafięe kaydı yapılan 81 bin 377 adet otomobilin %36,4'ü 1300 ve altı, %22,7'si 1401-1500, %21,9'u 1301-1400, %9,5'i 1501-1600, %6,5'i 1601-2000, %0,8'i 2001 ve üstü motor silindir hacmine sahiptir.

### Ocak ayında kaydı yapılan otomobillerin 33 bin 370'i beyaz renklidir

Ocak ayında trafięe kaydı yapılan 81 bin 377 adet otomobilin %41,0'ı beyaz, %29,4'ü gri, %9,6'sı mavi, %7,5'i siyah, %7,1'i kırmızı, %2,6'sı yeřil, %1,7'si turuncu, %0,7'si kahverengi ve %0,4'ü sarı renklidir.

**Bu konu ile ilgili bir sonraki haber bülteninin yayımlanma tarihi 21 Mart 2023'dür.**

#### AÇIKLAMALAR

(1) Devir, noterler aracılığı ile bir veya daha fazla el deęiřtiren tařıtları ifade etmektedir.

(2) Yakıt türü bilinmeyenler, ruhsat işlemlerinde yakıt türü boş bırakılan veya sehven hatalı veri giriři yapılan otomobilleri kapsamaktadır.