

OTOMOTİV DİSTRİBÜTÖRLERİ DERNEĐİ

Basın Bülteni

2 Aralık 2021

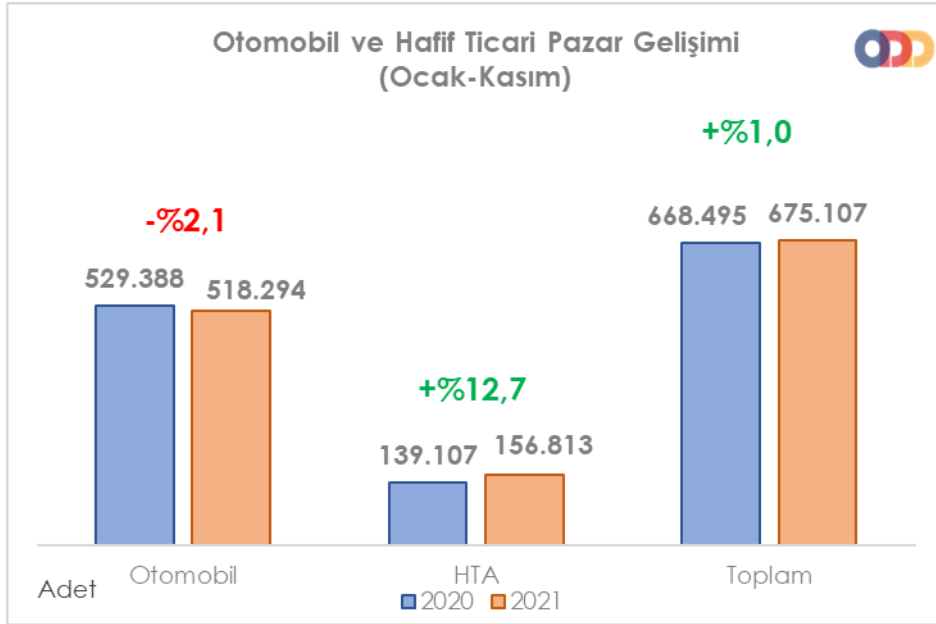
Dr. Hayri Erce
Genel Koordinatör



Otomobil ve Hafif Ticari Araç Pazarı (Kasım, Ocak-Kasım 2021)

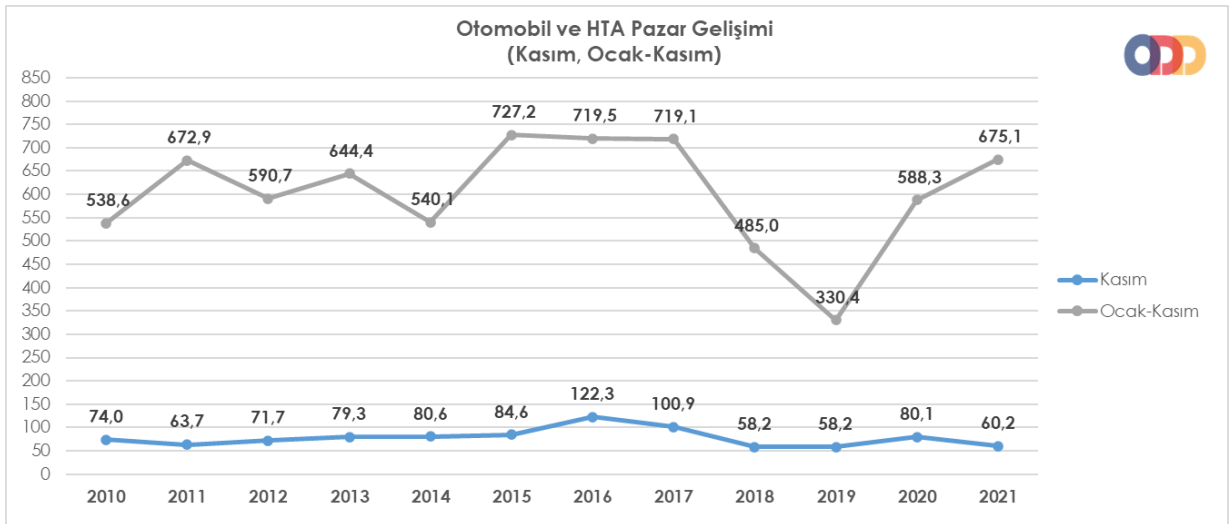
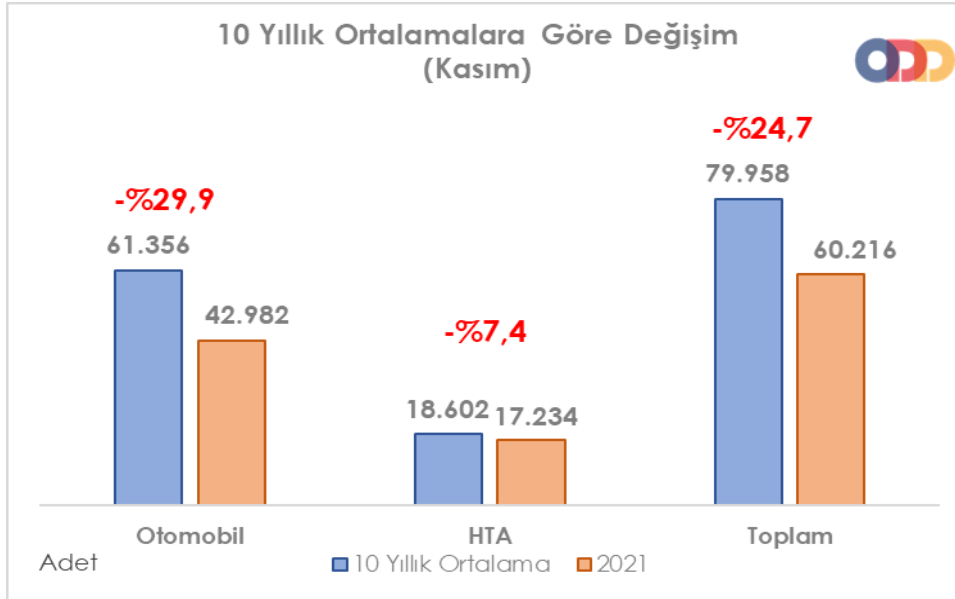
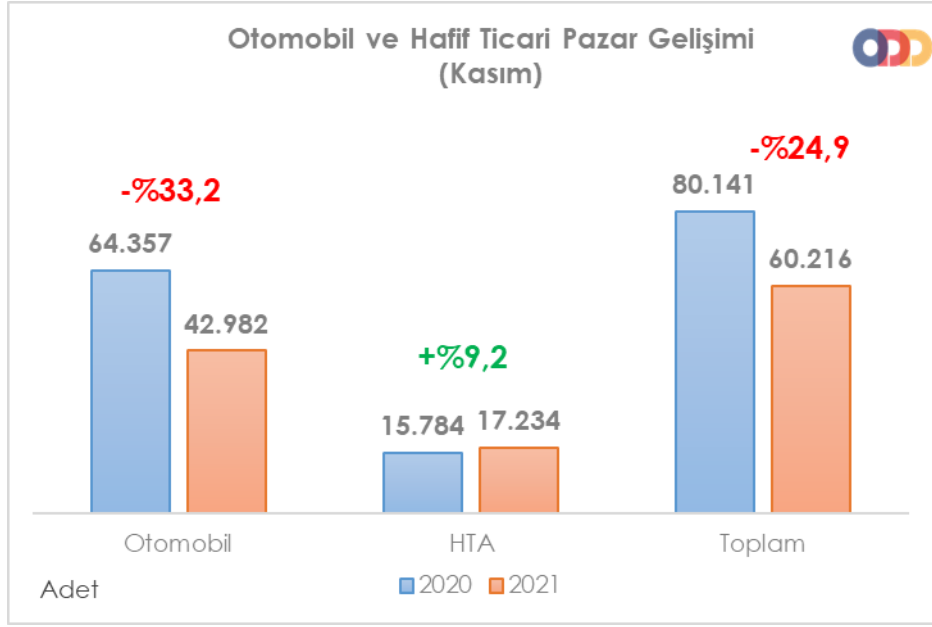
2021 yılı Ocak-Kasım döneminde otomobil ve hafif ticari araç pazarı %1,0 oranında arttı.

- Türkiye otomobil ve hafif ticari araç toplam pazarı, 2021 yılı Ocak-Kasım döneminde bir önceki yılın aynı dönemine göre %1,0 artarak 675.107 adet olarak gerçekleşti.
- Otomobil satışları, 2021 yılı Ocak-Kasım döneminde geçen yıla göre %2,1 oranında azalarak 518.294 adet olurken, hafif ticari araç pazarı ise %12,7 artarak 156.813 adede ulaştı.



Otomobil ve hafif ticari araç pazarı 2021 Kasım ayında %24,9 ve otomobil pazarı %33,2 oranında azalırken, hafif ticari araç pazarı %9,2 oranında arttı.

- 2021 yılı Kasım ayı otomobil ve hafif ticari araç pazarı 2020 yılı Kasım ayına göre %24,9 azalarak 60.216 adet oldu.
- 2021 yılı Kasım ayında otomobil satışları bir önceki yılın aynı ayına göre %33,2 azalarak 42.982 adet olurken, hafif ticari araç pazarı %9,2 artarak 17.234 adet oldu.
- Otomobil ve hafif ticari araç pazarı, 10 yıllık Kasım ayı ortalama satışlara göre %24,7 azaldı.
- Otomobil pazarı, 10 yıllık Kasım ayı ortalama satışlara göre %29,9 azalış gösterdi.
- Hafif ticari araç pazarı, 10 yıllık Kasım ayı ortalama satışlara göre %7,4 azaldı.



Ek 1: Otomobil ve Hafif Ticari Araç Pazarı, 10 Yıllık Ortalama ile Yıllara Göre Gelişim Grafiği ve Tablosu

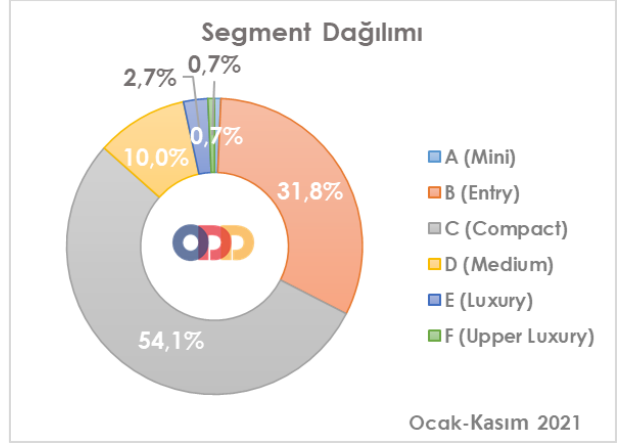
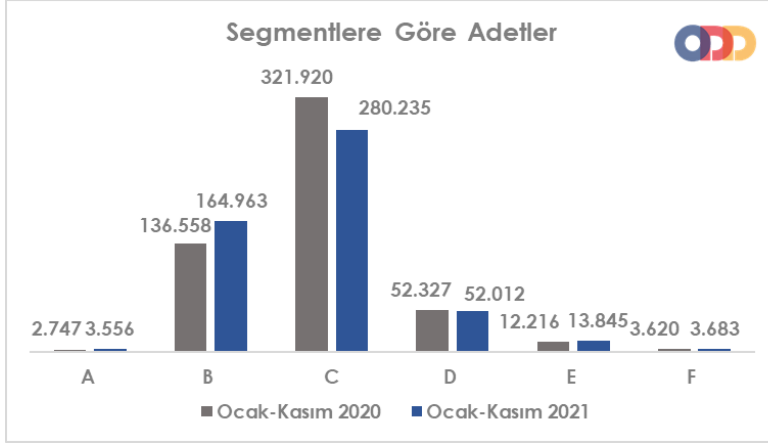
Ek 2: Otomobil Pazarı, 10 Yıllık Ortalama ile Yıllara Göre Gelişim Grafiği ve Tablosu

Ek 3: Hafif Ticari Araç Pazarı, 10 Yıllık Ortalama ile Yıllara Göre Gelişim Grafiği ve Tablosu

Otomobil Pazar Analizi (Kasım, Ocak-Kasım 2021)

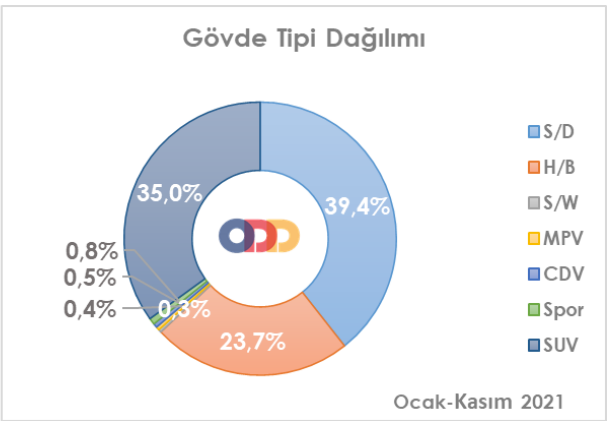
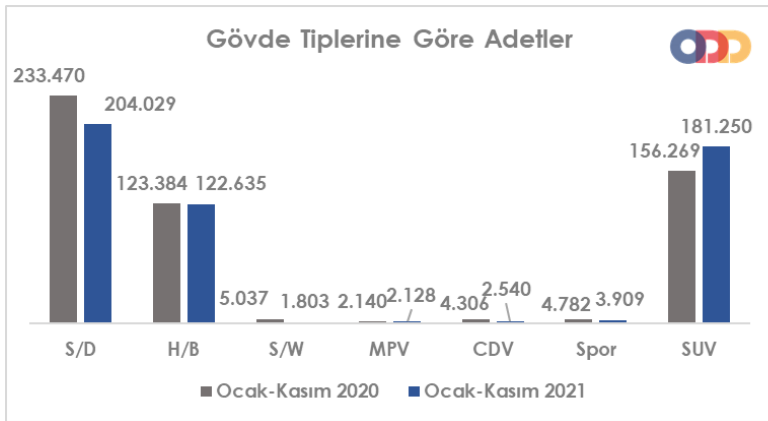
Otomobil pazarı segmentlere göre;

- Pazarın %86,6'sını vergi oranları düşük olan A, B ve C segmentlerindeki araçlar oluşturdu.
- C segmenti otomobiller 280.235 adetle %54,1 pay,
- B segmenti otomobiller 164.963 adetle %31,8 pay aldı.



Otomobil pazarı gövde tiplerine göre;

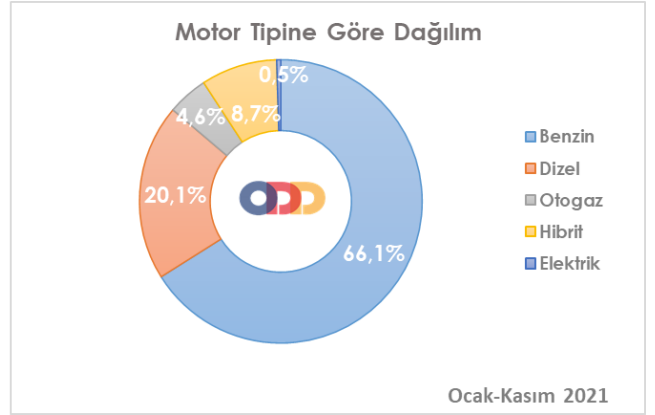
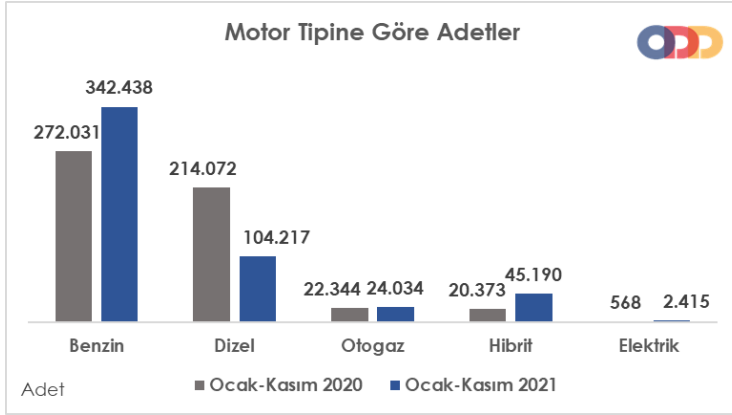
- Gövde tiplerine göre değerlendirildiğinde ise en çok tercih edilen gövde tipi yine Sedan otomobiller (%39,4 pay, 204.029 adet) oldu.
- Sedan otomobilleri %35 pay ve 181.250 adet satış ile SUV,
- %23,7 pay ve 122.635 adet satış ile H/B otomobiller takip etti.



Ek 4: Segment ve Gövde Tipine Göre Adetler, Paylar ve Değişimler Tablosu

Otomobil pazarı motor tipine göre;

- Benzinli otomobil satışları 342.438 adetle %66,1 pay,
- Dizel otomobil satışları 104.217 adetle %20,1 pay,
- Hibrit otomobil satışları 45.190 adetle %8,7 pay,
- Otogazlı otomobil satışları 24.034 adetle %4,6 pay aldı.
- 2.415 adet elektrikli otomobil satışı gerçekleşti.



Otomobil pazarı motor hacmine göre;

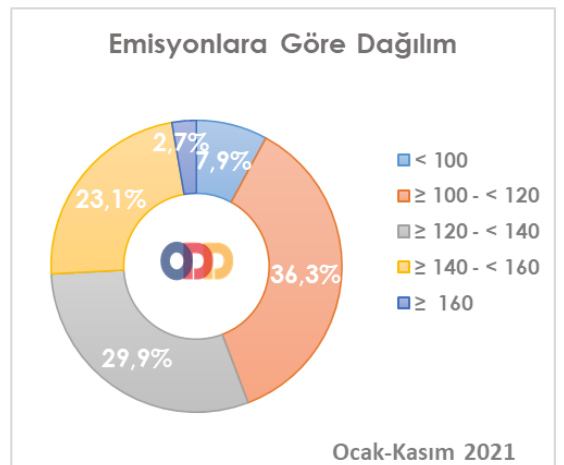
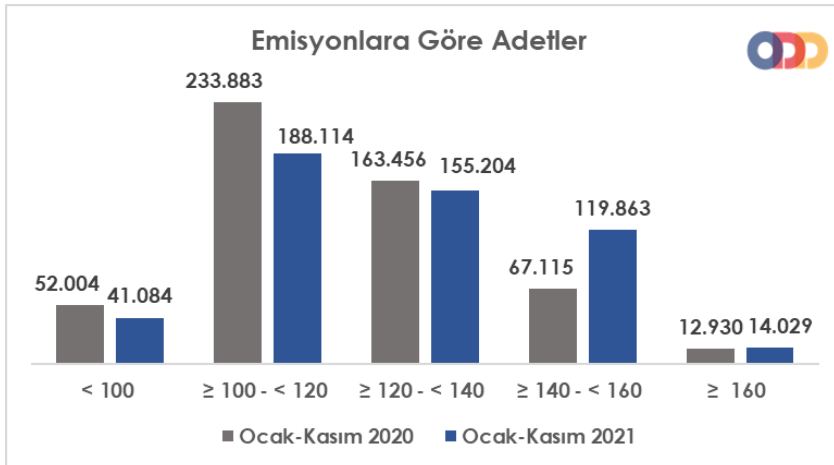
- 1600cc altındaki otomobil satışları %6,9 azalarak %89,5 pay,
- 1600-2000cc aralığındaki otomobil satışları %38 azalarak %1,1 pay,
- 2000cc üstü otomobil satışları %27,7 artarak %0,2 pay aldı.

Ek 5: Motor Tipine Göre Adetler, Paylar ve Değişimler Tablosu

Ek 6: Motor Hacmine Göre Adetler, Paylar ve Değişimler Tablosu

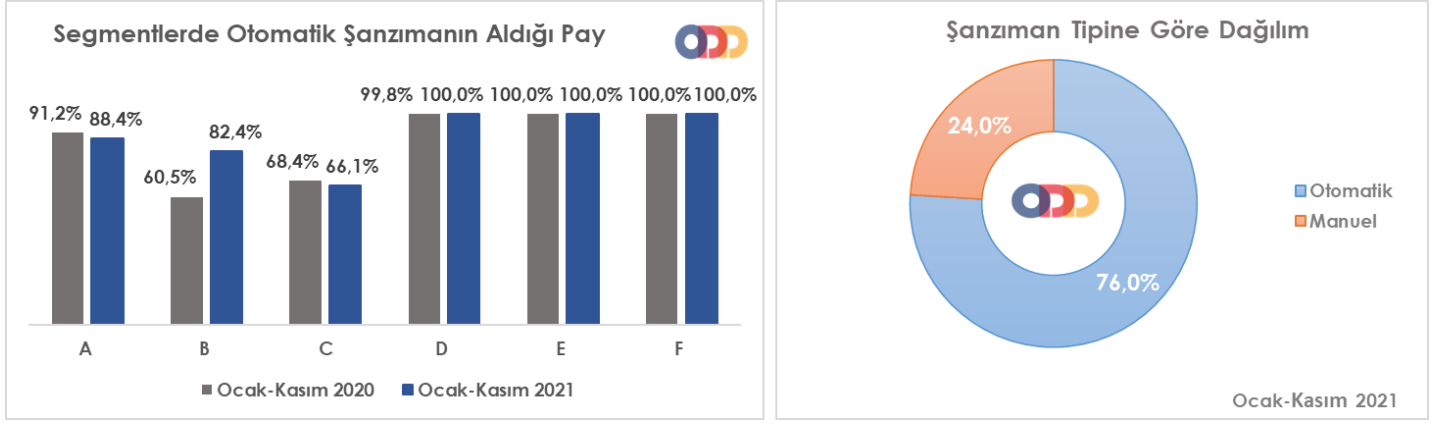
Otomobil pazarı emisyon seviyelerine göre;

- 100-120 gr/km arasındaki otomobiller 188.114 adetle %36,3 pay,
- 120-140 gr/km arasındaki otomobiller 155.204 adetle %29,9 pay aldı.



Ek 7: Emisyon Değerlerine Göre Adetler, Paylar ve Değişimler Tablosu

Otomatik şanzımanlı otomobiller; 393.726 adetle %76 pay alırken, manuel şanzımanlı otomobiller 124.568 adetle %24 pay aldı.

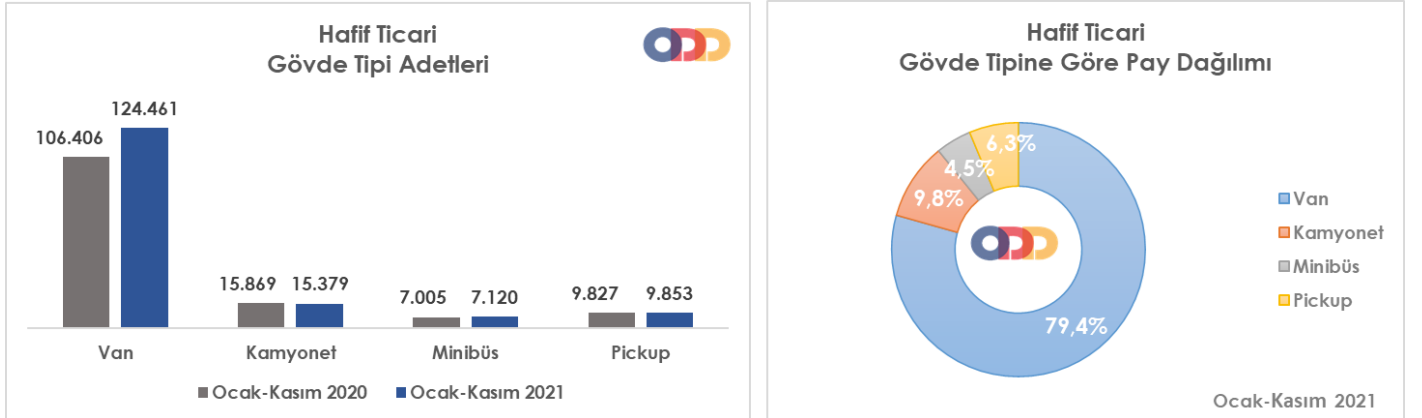


Ek 8: Otomatik Şanzıman Tipine Göre Adetler, Paylar ve Değişimler Tablosu

Hafif Ticari Araç Pazarı (Kasım, Ocak-Kasım 2021)

Hafif ticari araç pazarı gövde tipine göre;

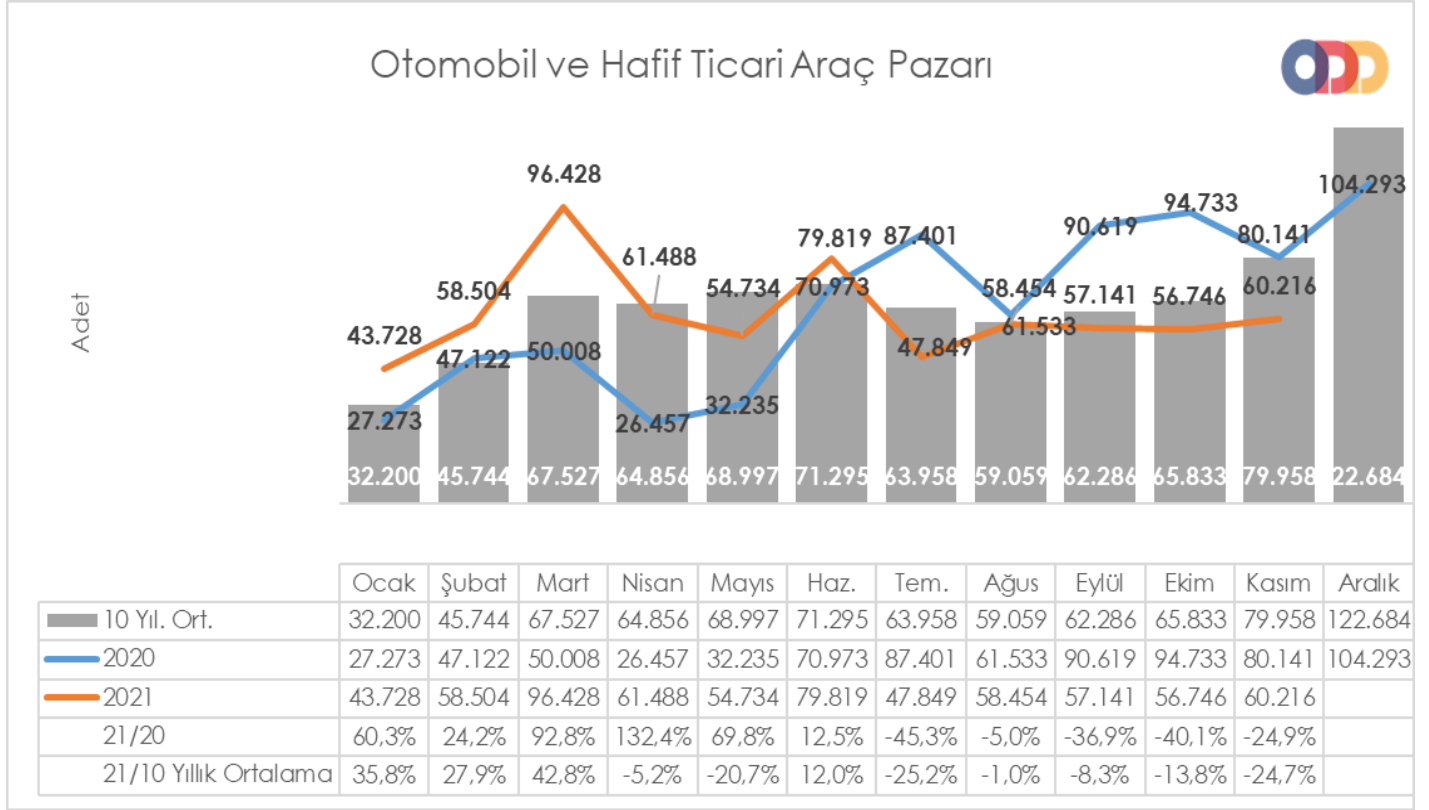
- Van gövde tipi %79,4 pay ve 124.461 adet ile en çok tercih edilen gövde tipi olurken;
- Kamyonet gövde tipi %9,8 pay ve 15.379 adetle 2. sırada yer aldı.



Ek 9: Hafif Ticari Araç Gövde Tipine Göre Adetler, Paylar ve Değişimler Tablosu

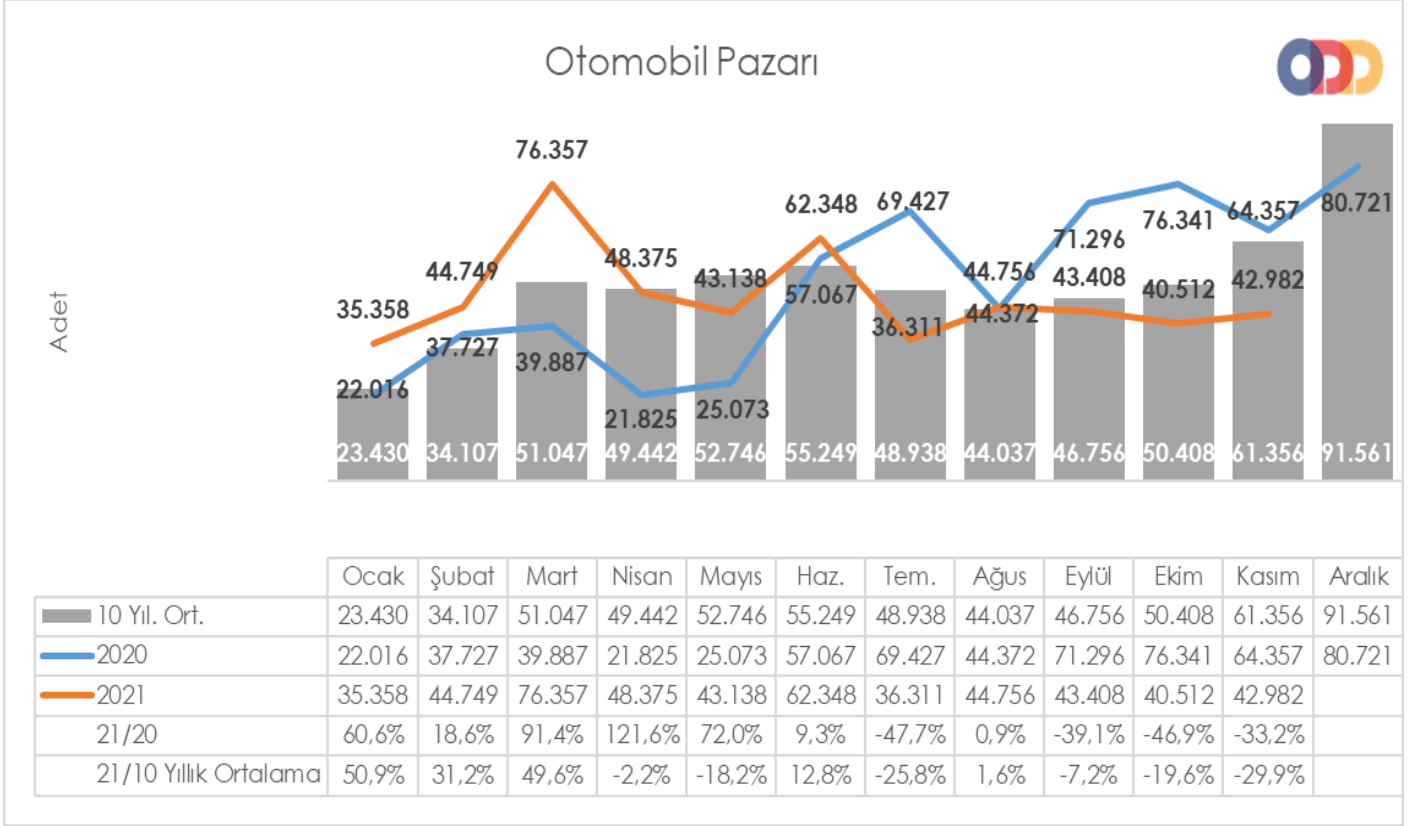
Ekler

Ek 1: Otomobil ve Hafif Ticari Araç Pazarı, 10 Yıllık Ortalama ile Yıllara Göre Gelişim Grafiği ve Tablosu



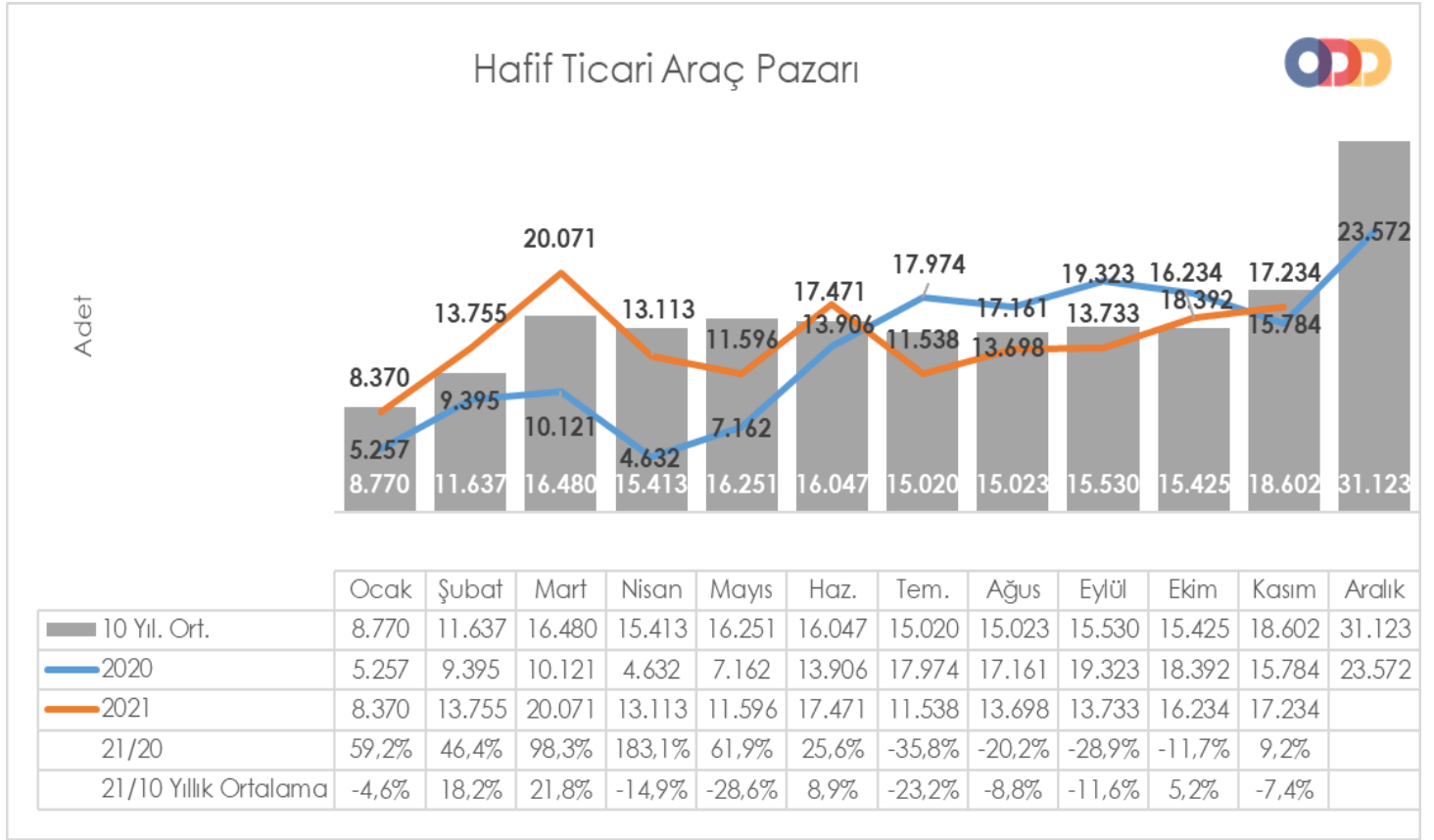
YIL	Ocak	Şubat	Mart	Nisan	Mayıs	Haziran	Temmuz	Ağustos	Eylül	Ekim	Kasım	Aralık	Toplam
2010	20.095	31.172	51.769	54.946	59.377	60.896	61.345	61.764	63.814	73.404	73.962	148.369	760.913
2011	44.892	58.663	78.403	77.695	80.646	81.573	63.044	58.406	60.129	69.421	63.657	127.910	864.439
2012	29.545	41.324	64.884	62.949	70.863	71.067	62.304	58.148	69.629	59.938	71.710	115.400	777.761
2013	35.523	48.307	68.774	73.575	81.468	74.096	71.596	65.043	67.963	58.014	79.301	129.718	853.378
2014	32.670	35.021	47.581	53.305	58.121	60.163	59.907	60.199	66.531	66.573	80.621	146.989	767.681
2015	34.615	55.331	83.302	91.602	81.542	86.158	83.836	82.577	64.025	64.255	84.601	156.173	968.017
2016	32.713	52.825	82.948	84.887	93.904	91.540	58.533	71.556	67.593	83.000	122.309	141.912	983.720
2017	35.323	46.965	73.802	75.988	85.422	83.658	82.297	72.536	71.352	91.752	100.859	136.240	956.194
2018	35.076	47.009	76.345	71.126	72.755	51.037	52.734	34.346	23.028	21.571	58.204	77.706	620.937
2019	14.373	24.875	49.221	30.971	33.016	42.688	17.927	26.246	41.992	49.075	58.176	90.500	479.060
2020	27.273	47.122	50.008	26.457	32.235	70.973	87.401	61.533	90.619	94.733	80.141	104.293	772.788
2021	43.728	58.504	96.428	61.488	54.734	79.819	47.849	58.454	57.141	56.746	60.216		675.107
10 Yıllık Ort.	32.200	45.744	67.527	64.856	68.997	71.295	63.958	59.059	62.286	65.833	79.958	122.684	804.398

Ek 2: Otomobil Pazarı, 10 Yıllık Ortalama ile Yıllara Göre Gelişim Grafiği ve Tablosu



YIL	Ocak	Şubat	Mart	Nisan	Mayıs	Haziran	Temmuz	Ağustos	Eylül	Ekim	Kasım	Aralık	Toplam
2010	12.594	20.651	33.958	36.549	40.467	42.086	41.399	42.222	42.477	47.859	50.061	99.461	509.784
2011	29.868	39.004	54.023	53.835	56.302	56.714	43.518	38.875	39.964	47.508	44.951	88.957	593.519
2012	21.077	29.189	47.270	45.645	50.460	50.849	44.531	41.236	49.360	43.440	52.297	80.926	556.280
2013	25.835	36.814	51.785	56.999	62.383	58.290	55.712	51.611	52.925	46.985	64.117	101.199	664.655
2014	24.368	27.167	37.812	42.769	46.379	47.278	46.602	45.131	49.262	50.814	59.695	110.054	587.331
2015	24.498	40.817	61.676	70.211	62.878	67.766	64.218	61.753	47.088	47.954	62.397	114.340	725.596
2016	23.358	40.588	63.975	65.618	73.832	71.111	45.566	53.977	51.340	63.746	95.783	108.044	756.938
2017	25.689	34.658	55.616	57.998	65.799	66.164	62.384	54.890	53.423	70.488	75.956	99.694	722.759
2018	26.611	35.901	59.798	55.108	57.227	41.225	42.024	26.976	17.595	16.809	46.204	60.843	486.321
2019	10.979	19.205	38.628	24.416	27.126	36.024	15.398	21.544	35.308	39.996	47.803	70.829	387.256
2020	22.016	37.727	39.887	21.825	25.073	57.067	69.427	44.372	71.296	76.341	64.357	80.721	610.109
2021	35.358	44.749	76.357	48.375	43.138	62.348	36.311	44.756	43.408	40.512	42.982		518.294
10 Yıllık Ort.	23.430	34.107	51.047	49.442	52.746	55.249	48.938	44.037	46.756	50.408	61.356	91.561	609.076

Ek 3: Hafif Ticari Araç Pazarı, 10 Yıllık Ortalama ile Yıllara Göre Gelişim Grafiği ve Tablosu



YIL	Ocak	Şubat	Mart	Nisan	Mayıs	Haziran	Temmuz	Ağustos	Eylül	Ekim	Kasım	Aralık	Toplam
2010	7.501	10.521	17.811	18.397	18.910	18.810	19.946	19.542	21.337	25.545	23.901	48.908	251.129
2011	15.024	19.659	24.380	23.860	24.344	24.859	19.526	19.531	20.165	21.913	18.706	38.953	270.920
2012	8.468	12.135	17.614	17.304	20.403	20.218	17.773	16.912	20.269	16.498	19.413	34.474	221.481
2013	9.688	11.493	16.989	16.576	19.085	15.806	15.884	13.432	15.038	11.029	15.184	28.519	188.723
2014	8.302	7.854	9.769	10.536	11.742	12.885	13.305	15.068	17.269	15.759	20.926	36.935	180.350
2015	10.117	14.514	21.626	21.391	18.664	18.392	19.618	20.824	16.937	16.301	22.204	41.833	242.421
2016	9.355	12.237	18.973	19.269	20.072	20.429	12.967	17.579	16.253	19.254	26.526	33.868	226.782
2017	9.634	12.307	18.186	17.990	19.623	17.494	19.913	17.646	17.929	21.264	24.903	36.546	233.435
2018	8.465	11.108	16.547	16.018	15.528	9.812	10.710	7.370	5.433	4.762	12.000	16.863	134.616
2019	3.394	5.670	10.593	6.555	5.890	6.664	2.529	4.702	6.684	9.079	10.373	19.671	91.804
2020	5.257	9.395	10.121	4.632	7.162	13.906	17.974	17.161	19.323	18.392	15.784	23.572	162.679
2021	8.370	13.755	20.071	13.113	11.596	17.471	11.538	13.698	13.733	16.234	17.234		156.813
10 Yıllık Ort.	8.770	11.637	16.480	15.413	16.251	16.047	15.020	15.023	15.530	15.425	18.602	31.123	195.321

Kasım 2021 Verileri

Ek 4: Segment ve Gövde Tipine Göre Dağılım Tablosu

2021 Kasım	1	2	3	4	5	6	7		
Segment	S/D	H/B	S/W	MPV	CDV	Spor	SUV	Toplam	Pay
A (Mini)	0	300	0	0	0	8	0	308	0,7%
B (Entry)	2.832	10.320	0	2	29	17	5.197	18.397	42,8%
C (Compact)	10.345	1.859	7	388	1	248	6.461	19.309	44,9%
D (Medium)	1.659	18	27	0	0	53	1.076	2.833	6,6%
E (Luxury)	900	0	3	6	0	57	573	1.539	3,6%
F (Upper Luxury)	40	0	0	0	0	10	546	596	1,4%
Toplam	15.776	12.497	37	396	30	393	13.853	42.982	
Pay	36,7%	29,1%	0,1%	0,9%	0,1%	0,9%	32,2%	100,00	

2020 Kasım	1	2	3	4	5	6	7		
Segment	S/D	H/B	S/W	MPV	CDV	Spor	SUV	Toplam	Pay
A (Mini)	0	351	0	0	0	14	0	365	0,6%
B (Entry)	1.788	9.570	3	55	722	3	6.621	18.762	29,2%
C (Compact)	23.547	3.772	114	98	69	383	9.295	37.278	57,9%
D (Medium)	3.604	52	150	0	0	24	1.041	4.871	7,6%
E (Luxury)	1.066	0	53	0	0	23	1.106	2.248	3,5%
F (Upper Luxury)	150	0	0	0	0	22	661	833	1,3%
Toplam	30.155	13.745	320	153	791	469	18.724	64.357	
Pay	46,9%	21,4%	0,5%	0,2%	1,2%	0,7%	29,1%	100,00	

Değişim	1	2	3	4	5	6	7	
Segment	S/D	H/B	S/W	MPV	CDV	Spor	SUV	Toplam
A (Mini)		-14,5%				-42,9%		-15,6%
B (Entry)	58,4%	7,8%	-100,0%	-96,4%	-96,0%	466,7%	-21,5%	-1,9%
C (Compact)	-56,1%	-50,7%	-93,9%	295,9%	-98,6%	-35,2%	-30,5%	-48,2%
D (Medium)	-54,0%	-65,4%	-82,0%			120,8%	3,4%	-41,8%
E (Luxury)	-15,6%		-94,3%			147,8%	-48,2%	-31,5%
F (Upper Luxury)	-73,3%					-54,5%	-17,4%	-28,5%
Toplam	-47,7%	-9,1%	-88,4%	158,8%	-96,2%	-16,2%	-26,0%	-33,2%

S/D: Sedan, H/B: Hatchback, S/W: Station Wagon, MPV: Multi Purpose Vehicle-Çok Amaçlı Araçlar, CDV: Car Derived Van-Binek Tipi Küçük Vanlar, SUV: Sport Utility Vehicle-Arazi Araçlar

Ek 5: Motor Tipine Göre Adetler, Paylar ve Değişimler Tablosu

MOTOR TİPİ	2020 Kasım		2021 Kasım		Değişim
	Adet	Pay	Adet	Pay	
Benzin	32.490	50,5%	30.059	69,9%	-7,5%
Dizel	24.367	37,9%	7.107	16,5%	-70,8%
Otogaz	3.298	5,1%	1.018	2,4%	-69,1%
Hibrit	3.948	6,1%	4.370	10,2%	10,7%
Elektrik	254	0,4%	428	1,0%	68,5%
Toplam	64.357	100,00%	42.982	100,00%	-33,2%

Ek 6: Motor Hacmine Göre Adetler, Paylar ve Değişimler Tablosu

MOTOR HACMİ	MOTOR CİNSİ	2020 Kasım		2021 Kasım		Değişim	ÖTV %	KDV %
		Adet	Pay	Adet	Pay			
≤ 1600cc	B/D	59.100	91,8%	37.529	87,3%	-36,5%	45, 50, 80	18
1601cc - ≤ 2000cc	B/D	947	1,5%	562	1,3%	-40,7%	130, 150	18
≥ 2001cc	B/D	108	0,2%	93	0,2%	-13,9%	220	18
B/D Ara Toplam		60.155	93,5%	38.184	88,8%	-36,5%		
<=1600cc	HİBRİT	500	0,8%	1.307	3,0%	161,4%	45, 50, 80	18
1601cc - <=1800cc (<=50KW)	HİBRİT	0	0,0%	0	0,0%		130, 150	18
1601cc - <=1800cc (>50KW)	HİBRİT	2.187	3,4%	2.212	5,1%	1,1%	45, 50, 80	18
1801cc - <=2000cc	HİBRİT	1.243	1,9%	824	1,9%	-33,7%	130	18
2001cc - <=2500cc (<=100KW)	HİBRİT	11	0,0%	19	0,0%	72,7%	220	18
2001cc - <=2500cc (>100KW)	HİBRİT	0	0,0%	0	0,0%		130, 150	18
>2500cc	HİBRİT	7	0,0%	8	0,0%		220	18
Hibrit Ara Toplam		3.948	6,1%	4.370	10,2%	10,7%		
≤ 85 kW	ELEKTRİK	44	0,1%	152	0,4%		10	18
86kW - ≤ 120kW	ELEKTRİK	0	0,0%	71	0,2%		25	18
≥ 121kW	ELEKTRİK	210	0,3%	205	0,5%	-2,4%	60	18
Elektirik Ara Toplam		254	0,4%	428	1,0%	68,5%		
Toplam		64.357	100,0%	42.982	100,0%	-33,2%		

Ek 7: Emisyon Değerlerine Göre Adetler, Paylar ve Değişimler Tablosu

CO2 ORTALAMA EMİSYON DEĞERLERİ (gr/km)	2020 Kasım		2021 Kasım		Değişim
	Adet	Pay	Adet	Pay	
< 100	7.593	11,8%	4.510	10,5%	-41%
≥ 100 - < 120	27.999	43,5%	17.931	41,7%	-36%
≥ 120 - < 140	18.239	28,3%	11.113	25,9%	-39%
≥ 140 - < 160	8.872	13,8%	8.245	19,2%	-7%
≥ 160	1.654	2,6%	1.183	2,8%	-28%
Toplam	64.357	100,0%	42.982	100,0%	-33,2%

Ek 8: Otomatik Şanzıman Tipine Göre Adetler, Paylar ve Değişimler Tablosu

OTOMATİK ŞANZIMAN	2020 Kasım		2021 Kasım		Değişim
	Adet	Pay	Adet	Pay	
A (Mini)	325	89,0%	216	70,1%	-33,5%
B (Entry)	14.645	78,1%	16.142	87,7%	10,2%
C (Compact)	25.716	69,0%	14.657	75,9%	-43,0%
D (Medium)	4.870	100,0%	2.833	100,0%	-41,8%
E (Luxury)	2.248	100,0%	1.539	100,0%	-31,5%
F (Upper Luxury)	833	100,0%	596	100,0%	-28,5%
Toplam	48.637	75,6%	35.983	83,7%	-26,0%

Ek 9: Hafif Ticari Araç Gövde Tipine Göre Adetler, Paylar ve Değişimler Tablosu

HAFİF TİCARİ ARAÇ GÖVDE TİPİ ANALİZİ	2020 Kasım		2021 Kasım		Değişim
	Adet	Pay	Adet	Pay	
Van	12.102	76,7%	14.463	83,9%	19,5%
Kamyonet	2.020	12,8%	1.158	6,7%	-42,7%
Minibüs	584	3,7%	717	4,2%	22,8%
Pickup	1.078	6,8%	896	5,2%	-16,9%
Toplam	15.784	100,0%	17.234	100,0%	9,2%

Ocak-Kasım 2021 Verileri

Ek 4: Segment ve Gövde Tipine Göre Dağılım Tablosu

Ocak-Kasım 2021	1	2	3	4	5	6	7		
Segment	S/D	H/B	S/W	MPV	CDV	Spor	SUV	Toplam	Pay
A (Mini)	0	3.504	0	0	0	52	0	3.556	0,7%
B (Entry)	10.848	95.400	6	513	2.330	85	55.781	164.963	31,8%
C (Compact)	148.508	23.425	596	1.589	210	2.550	103.357	280.235	54,1%
D (Medium)	35.708	306	894	1	0	749	14.354	52.012	10,0%
E (Luxury)	8.245	0	307	25	0	281	4.987	13.845	2,7%
F (Upper Luxury)	720	0	0	0	0	192	2.771	3.683	0,7%
Toplam	204.029	122.635	1.803	2.128	2.540	3.909	181.250	518.294	
Pay	39,4%	23,7%	0,3%	0,4%	0,5%	0,8%	35,0%	100,00	

Ocak-Kasım 2020	1	2	3	4	5	6	7		
Segment	S/D	H/B	S/W	MPV	CDV	Spor	SUV	Toplam	Pay
A (Mini)	0	2.646	0	0	0	101	0	2.747	0,5%
B (Entry)	13.959	80.546	3.095	230	4.030	87	34.611	136.558	25,8%
C (Compact)	173.280	38.316	980	1.904	276	3.841	103.323	321.920	60,8%
D (Medium)	38.753	1.876	613	6	0	213	10.866	52.327	9,9%
E (Luxury)	7.045	0	349	0	0	309	4.513	12.216	2,3%
F (Upper Luxury)	433	0	0	0	0	231	2.956	3.620	0,7%
Toplam	233.470	123.384	5.037	2.140	4.306	4.782	156.269	529.388	
Pay	44,1%	23,3%	1,0%	0,4%	0,8%	0,9%	29,5%	100,00	

Değişim	1	2	3	4	5	6	7	
Segment	S/D	H/B	S/W	MPV	CDV	Spor	SUV	Toplam
A (Mini)		32,4%				-48,5%		29,5%
B (Entry)	-22,3%	18,4%	-99,8%	123,0%	-42,2%	-2,3%	61,2%	20,8%
C (Compact)	-14,3%	-38,9%	-39,2%	-16,5%	-23,9%	-33,6%	0,0%	-12,9%
D (Medium)	-7,9%	-83,7%	45,8%	-83,3%		251,6%	32,1%	-0,6%
E (Luxury)	17,0%		-12,0%			-9,1%	10,5%	13,3%
F (Upper Luxury)	66,3%					-16,9%	-6,3%	1,7%
Toplam	-12,6%	-0,6%	-64,2%	-0,6%	-41,0%	-18,3%	16,0%	-2,1%

S/D: Sedan, H/B: Hatchback, S/W: Station Wagon, MPV: Multi Purpose Vehicle-Çok Amaçlı Araçlar, CDV: Car Derived Van-Binek Tipi Küçük Vanlar, SUV: Sport Utility Vehicle-Arazi Araçları

Ek 5: Motor Tipine Göre Adetler, Paylar ve Değişimler Tablosu

MOTOR TİPİ	Ocak-Kasım 2020		Ocak-Kasım 2021		Değişim
	Adet	Pay	Adet	Pay	
Benzin	272.031	51,4%	342.438	66,1%	25,9%
Dizel	214.072	40,4%	104.217	20,1%	-51,3%
Otogaz	22.344	4,2%	24.034	4,6%	7,6%
Hibrit	20.373	3,8%	45.190	8,7%	121,8%
Elektrik	568	0,1%	2.415	0,5%	325,2%
Toplam	529.388	100,00%	518.294	100,00%	-2,1%

Ek 6: Motor Hacmine Göre Adetler, Paylar ve Değişimler Tablosu

MOTOR HACMİ	MOTOR CİNSİ	Ocak-Kasım 2020		Ocak-Kasım 2021		Değişim	ÖTV %	KDV %
		Adet	Pay	Adet	Pay			
≤ 1600cc	B/D	498.267	94,1%	463.744	89,5%	-6,9%	45, 50, 80	18
1601cc - ≤ 2000cc	B/D	9.222	1,7%	5.722	1,1%	-38,0%	130, 150	18
≥ 2001cc	B/D	958	0,2%	1.223	0,2%	27,7%	220	18
B/D Ara Toplam		508.447	96,0%	470.689	90,8%	-7,4%		
<=1600cc	HİBRİT	1.962	0,4%	21.332	4,1%	987,3%	45, 50, 80	18
1601cc - <=1800cc (<=50KW)	HİBRİT	0	0,0%	0	0,0%		130, 150	18
1601cc - <=1800cc (>50KW)	HİBRİT	13.770	2,6%	17.748	3,4%	28,9%	45, 50, 80	18
1801cc - <=2000cc	HİBRİT	4.219	0,8%	5.753	1,1%	36,4%	130	18
2001cc - <=2500cc (<=100KW)	HİBRİT	362	0,1%	269	0,1%	-25,7%	220	18
2001cc - <=2500cc (>100KW)	HİBRİT	15	0,0%	2	0,0%	-86,7%	130, 150	18
>2500cc	HİBRİT	45	0,0%	86	0,0%		220	18
Hibrit Ara Toplam		20.373	3,8%	45.190	8,7%	121,8%		
≤ 85 kW	ELEKTRİK	148	0,0%	664	0,1%		10	18
86kW - ≤ 120kW	ELEKTRİK	0	0,0%	432	0,1%		25	18
≥ 121kW	ELEKTRİK	420	0,1%	1.319	0,3%	214,0%	60	18
Elektrik Ara Toplam		568	0,1%	2.415	0,5%	325,2%		
Toplam		529.388	100,0%	518.294	100,0%	-2,1%		

Ek 7: Emisyon Değerlerine Göre Adetler, Paylar ve Değişimler Tablosu

CO2 ORTALAMA EMİSYON DEĞERLERİ (gr/km)	Ocak-Kasım 2020		Ocak-Kasım 2021		Değişim
	Adet	Pay	Adet	Pay	
< 100	52.004	9,8%	41.084	7,9%	-21,0%
≥ 100 - < 120	233.883	44,2%	188.114	36,3%	-19,6%
≥ 120 - < 140	163.456	30,9%	155.204	29,9%	-5,0%
≥ 140 - < 160	67.115	12,7%	119.863	23,1%	78,6%
≥ 160	12.930	2,4%	14.029	2,7%	8,5%
Toplam	529.388	100,0%	518.294	100,0%	-2,1%

Ek 8: Otomatik Şanzıman Tipine Göre Adetler, Paylar ve Değişimler Tablosu

OTOMATİK ŞANZIMAN	Ocak-Kasım 2020		Ocak-Kasım 2021		Değişim
	Adet	Pay	Adet	Pay	
A (Mini)	2.506	91,2%	3.145	88,4%	25,5%
B (Entry)	82.682	60,5%	135.922	82,4%	64,4%
C (Compact)	220.194	68,4%	185.120	66,1%	-15,9%
D (Medium)	52.244	99,8%	52.011	100,0%	-0,4%
E (Luxury)	12.216	100,0%	13.845	100,0%	13,3%
F (Upper Luxury)	3.620	100,0%	3.683	100,0%	1,7%
Toplam	373.462	70,5%	393.726	76,0%	5,4%

Ek 9: Hafif Ticari Araç Gövde Tipine Göre Adetler, Paylar ve Değişimler Tablosu

HAFİF TİCARİ ARAÇ GÖVDE TİPİ ANALİZİ	Ocak-Kasım 2020		Ocak-Kasım 2021		Değişim
	Adet	Pay	Adet	Pay	
Van	106.406	76,5%	124.461	79,4%	17,0%
Kamyonet	15.869	11,4%	15.379	9,8%	-3,1%
Minibüs	7.005	5,0%	7.120	4,5%	1,6%
Pickup	9.827	7,1%	9.853	6,3%	0,3%
Toplam	139.107	100,0%	156.813	100,0%	12,7%



PERAKENDE SATIŞLAR YERLİ / İTHAL DAĞILIMI: KASIM-2021

	OTOMOBİL			HAFİF TİCARİ			TOPLAM		
	YERLİ	İTHAL	TOPLAM	YERLİ	İTHAL	TOPLAM	YERLİ	İTHAL	TOPLAM
ALFA ROMEO		4	4			0	0	4	4
ASTON MARTIN		4	4			0	0	4	4
AUDI		1.010	1.010			0	0	1.010	1.010
BENTLEY		1	1			0	0	1	1
BMW		1.484	1.484			0	0	1.484	1.484
CITROEN		3.035	3.035		1.152	1.152	0	4.187	4.187
CUPRA		67	67			0	0	67	67
DACIA		1.425	1.425		7	7	0	1.432	1.432
DFSK		3	3			0	0	3	3
DS		133	133			0	0	133	133
FERRARI		2	2			0	0	2	2
FIAT	3.137	112	3.249	6.097	222	6.319	9.234	334	9.568
FORD	29	368	397	3.580	77	3.657	3.609	445	4.054
HONDA	377	2.281	2.658			0	377	2.281	2.658
HYUNDAI	2.071	1.705	3.776		42	42	2.071	1.747	3.818
ISUZU			0	94	119	213	94	119	213
IVECO			0		73	73	0	73	73
JAGUAR		18	18			0	0	18	18
JEEP		123	123			0	0	123	123
KARSAN			0	15		15	15	0	15
KIA		500	500		72	72	0	572	572
LAMBORGHINI		1	1			0	0	1	1
LAND ROVER		47	47			0	0	47	47
LEXUS		19	19			0	0	19	19
MASERATI		6	6			0	0	6	6
MAZDA		31	31			0	0	31	31
MERCEDES-BENZ		802	802		672	672	0	1.474	1.474
MG		163	163			0	0	163	163
MINI		131	131			0	0	131	131
MITSUBISHI		84	84	0	250	250	0	334	334
NISSAN		600	600		188	188	0	788	788
OPEL		2.527	2.527		816	816	0	3.343	3.343
PEUGEOT		3.115	3.115		1.884	1.884	0	4.999	4.999
PORSCHE		33	33			0	0	33	33
RENAULT	6.072	1.807	7.879		308	308	6.072	2.115	8.187
SEAT		474	474			0	0	474	474
SKODA		1.102	1.102			0	0	1.102	1.102
SMART			0			0	0	0	0
SSANGYONG		15	15		61	61	0	76	76
SUBARU		70	70			0	0	70	70
SUZUKI		262	262			0	0	262	262
TOYOTA	3.798	267	4.065		597	597	3.798	864	4.662
VOLKSWAGEN		2.690	2.690		908	908	0	3.598	3.598
VOLVO		977	977			0	0	977	977
TOPLAM:	15.484	27.498	42.982	9.786	7.448	17.234	25.270	34.946	60.216



PERAKENDE SATIŞLAR YERLİ / İTHAL DAĞILIMI: 2021

MARKA	OTOMOBİL			HAFİF TİCARİ			TOPLAM		
	YERLİ	İTHAL	TOPLAM	YERLİ	İTHAL	TOPLAM	YERLİ	İTHAL	TOPLAM
ALFA ROMEO	0	182	182	0	0	0	0	182	182
ASTON MARTIN	0	30	30	0	0	0	0	30	30
AUDI	0	12.731	12.731	0	0	0	0	12.731	12.731
BENTLEY	0	11	11	0	0	0	0	11	11
BMW	0	13.505	13.505	0	0	0	0	13.505	13.505
CITROEN	0	20.783	20.783	0	5.628	5.628	0	26.411	26.411
CUPRA	0	247	247	0	0	0	0	247	247
DACIA	0	25.840	25.840	0	7.190	7.190	0	33.030	33.030
DFSK	0	53	53	0	0	0	0	53	53
DS	0	779	779	0	0	0	0	779	779
FERRARI	0	21	21	0	0	0	0	21	21
FIAT	66.549	1.068	67.617	40.843	2.444	43.287	107.392	3.512	110.904
FORD	2.290	11.403	13.693	44.887	1.624	46.511	47.177	13.027	60.204
HONDA	19.500	6.224	25.724	0	0	0	19.500	6.224	25.724
HYUNDAI	20.754	14.149	34.903	0	1.574	1.574	20.754	15.723	36.477
ISUZU	0	0	0	351	620	971	351	620	971
IVECO	0	0	0	0	2.347	2.347	0	2.347	2.347
JAGUAR	0	131	131	0	0	0	0	131	131
JEEP	0	2.815	2.815	0	0	0	0	2.815	2.815
KARSAN	0	0	0	169	0	169	169	0	169
KIA	0	14.877	14.877	0	1.332	1.332	0	16.209	16.209
LAMBORGHINI	0	14	14	0	0	0	0	14	14
LAND ROVER	0	1.639	1.639	0	0	0	0	1.639	1.639
LEXUS	0	206	206	0	0	0	0	206	206
MASERATI	0	82	82	0	0	0	0	82	82
MAZDA	0	146	146	0	0	0	0	146	146
MERCEDES-BENZ	0	14.472	14.472	0	5.362	5.362	0	19.834	19.834
MG	0	436	436	0	0	0	0	436	436
MINI	0	1.215	1.215	0	0	0	0	1.215	1.215
MITSUBISHI	0	1.120	1.120	0	3.485	3.485	0	4.605	4.605
NISSAN	0	12.615	12.615	0	1.186	1.186	0	13.801	13.801
OPEL	0	19.747	19.747	0	4.520	4.520	0	24.267	24.267
PEUGEOT	0	26.702	26.702	0	9.208	9.208	0	35.910	35.910
PORSCHE	0	554	554	0	0	0	0	554	554
RENAULT	57.601	8.307	65.908	0	4.707	4.707	57.601	13.014	70.615
SEAT	0	11.919	11.919	0	0	0	0	11.919	11.919
SKODA	0	23.492	23.492	0	0	0	0	23.492	23.492
SMART	0	9	9	0	0	0	0	9	9
SSANGYONG	0	566	566	0	400	400	0	966	966
SUBARU	0	742	742	0	0	0	0	742	742
SUZUKI	0	3.734	3.734	0	0	0	0	3.734	3.734
TOYOTA	38.520	2.098	40.618	0	5.341	5.341	38.520	7.439	45.959
VOLKSWAGEN	0	51.309	51.309	0	13.595	13.595	0	64.904	64.904
VOLVO	0	7.107	7.107	0	0	0	0	7.107	7.107
TOPLAM:	205.214	313.080	518.294	86.250	70.563	156.813	291.464	383.643	675.107

ODD Hakkında:

Türkiye'de otomotiv sektörünün gelişimi ve devamlılığının sağlanması vizyonuyla 1987 yılında kurulan Otomotiv Distribütörleri Derneği (ODD), 2021 yılı itibarıyla 44 uluslararası otomotiv markasını 27 üye firmasıyla temsil eden bir sektörel Dernektir.

Temel misyonu doğrultusunda üyelerini her kesimde temsil ederek, faaliyetleri ile sektörün ihtiyaçlarını karşılamak, sorunlarına çözüm üretmek, sektör bilgilerini doğru ve güvenilir şekilde değerlendirip, paylaşarak kamuoyu oluşturmak ve sektörel mevzuat oluşumuna doğrudan katkıda bulunmak üzere çalışmalar yapan bir çatı kuruluş konumundadır.

Otomotiv sektöründe faaliyet gösteren 44 markayı çatısı altında toplayan ODD otomotiv sektöründe bir ihtisas kuruluşu olarak; otomotiv fuarlarının düzenlenmesinde etkin rol almak, taşıt araçlarının kullanımını ülke genelinde yaygınlaştırmak, pazarlama-satış ve satış sonrası hizmetler alanında her türlü alt yapının oluşturulması ve hizmet kalitesinin geliştirilerek AB normları düzeyine çıkarılması için görüş oluşturma çalışmaları yapmak, Üye temsilcilerine yönelik eğitim faaliyetlerinde bulunmak, otomotiv sektörünün kamudaki etkinliğini arttırmak, otomotiv sektörüne dair hazırladığı detaylı aylık satış verileri ve raporlarla üyelerini, basını ve kamuoyunu bilgilendirmek, akademik çalışmalarla sektörün geleceğine ışık tutmak, sektörün gelişmesine katkıda bulunmak üzere diğer paydaşlarla işbirliği içinde çalışır.

ODD Üyeleri:



ODD İletişim:

Müge Çınarlı Söyler

Pazarlama, Veri Yönetimi ve Halkla İlişkiler Müdürü

mugesoyler@odd.org.tr

Nurcan Güler

Pazarlama ve Data Analizi Müdürü

nurcanguler@odd.org.tr

Melda Uytun

Pazarlama ve İletişim Yöneticisi

meldauytun@odd.org.tr

