



**YAYIM TARİHİ:** 25.10.2021

**SAAT:** 10:00

**SAYI:** 37431

## Motorlu Kara Taşıtları, Eylül 2021

### Eylül ayında 92 bin 996 adet taşıtın trafiğe kaydı yapıldı

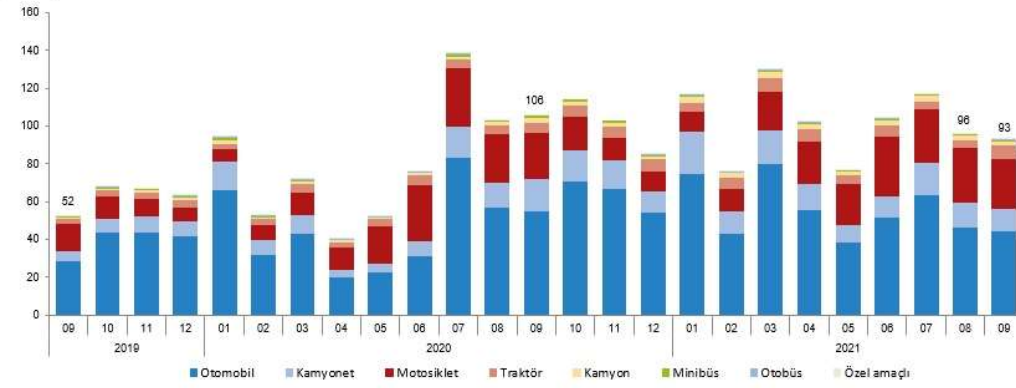
Eylül ayında trafiğe kaydı yapılan taşıtların %47,8'ini otomobil, %29,0'ını motosiklet, %12,3'ünü kamyonet, %7,2'sini traktör, %2,3'ünü kamyon, %0,9'unu minibüs, %0,4'ünü otobüs ve %0,1'ini özel amaçlı taşıtlar oluşturdu.

### Trafiğe kaydı yapılan taşıt sayısı bir önceki aya göre %3,0 azaldı

Eylül ayında trafiğe kaydı yapılan taşıt sayısı bir önceki aya göre traktörde %70,7, minibüste %53,8, özel amaçlı taşıtlarda %20,2 ve otobüste %18,2 artarken kamyonette %13,5, motosiklette %8,3, kamyonunda %4,4 ve otomobilde %3,7 azaldı.

### Trafiğe kaydı yapılan taşıt sayısı, Eylül 2019-Eylül 2021

(Bin adet)



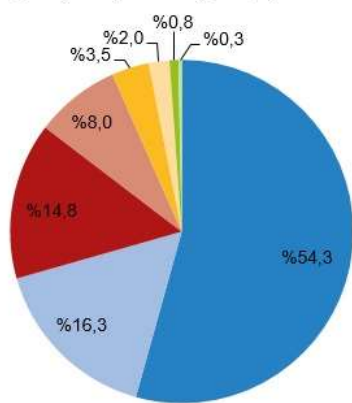
### Trafiğe kaydı yapılan taşıt sayısı geçen yılın aynı aya göre %12,0 azaldı

Eylül ayında geçen yılın aynı aya göre trafiğe kaydı yapılan taşıt sayısı traktörde %23,3, minibüste %16,8 ve motosiklette %12,9 artarken özel amaçlı taşıtlarda %83,7, kamyonette %33,8, kamyonunda %20,0, otomobilde %18,7 ve otobüste %13,2 azaldı.

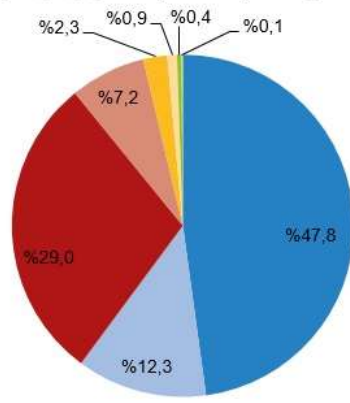
### Trafiğe kayıtlı toplam taşıt sayısı Eylül ayı sonu itibarıyla 25 milyon 22 bin 960 oldu

Eylül ayı sonu itibarıyla trafiğe kayıtlı taşıtların %54,3'ünü otomobil, %16,3'ünü kamyonet, %14,8'ini motosiklet, %8,0'ını traktör, %3,5'ini kamyon, %2,0'ını minibüs, %0,8'ini otobüs ve %0,3'ünü özel amaçlı taşıtlar oluşturdu.

Trafiğe kayıtlı taşıtların dağılımı, Eylül 2021



Trafiğe kaydı yapılan taşıtların dağılımı, Eylül 2021



### Eylül ayında 863 bin 167 adet taşıtın devri yapıldı

Eylül ayında devri<sup>(1)</sup> yapılan taşıtların %69,1'ini otomobil, %15,8'ini kamyonet, %6,6'sını motosiklet, %3,3'ünü traktör, %2,2'sini minibüs, %2,2'sini kamyon, %0,6'sını otobüs ve %0,2'sini özel amaçlı taşıtlar oluşturdu.

## Eylül ayında 44 bin 488 adet otomobilin trafiğe kaydı yapıldı

Eylül ayında trafiğe kaydı yapılan otomobillerin %14,4'ü Renault, %11,2'si Hyundai, %9,8'i Fiat, %8,0'ı Volkswagen, %7,9'u Dacia, %7,0'ı Honda, %5,0'ı Toyota, %4,0'ı Nissan, %3,4'ü BMW, %3,2'si Citroen, %3,2'si Audi, %2,8'i Mercedes-Benz, %2,7'si Peugeot, %2,4'ü Skoda, %2,4'ü Opel, %2,3'ü Ford, %2,0'ı Seat, %1,9'u Kia, %1,3'ü Suzuki, %1,1'i Volvo ve %4,1'i diğer markalardan oluştu.

## Ocak-Eylül döneminde 913 bin 169 adet taşıtın trafiğe kaydı yapıldı

Ocak-Eylül döneminde bir önceki yılın aynı dönemine göre trafiğe kaydı yapılan taşıt sayısı %24,0 artarak 913 bin 169 adet olurken, trafikten kaydı silinen taşıt sayısı %13,5 azalarak 31 bin 133 adet oldu. Böylece Ocak-Eylül döneminde trafikteki toplam taşıt sayısında 882 bin 36 adet artış gerçekleşti.

### Trafiğe kaydı yapılan ve kaydı silinen motorlu kara taşıtları, Eylül 2021

	Eylül			Ocak-Eylül		
	2020	2021	Değişim (%)	2020	2021	Değişim (%)
Trafiğe kaydı yapılan taşıt sayısı	105 732	92 996	-12,0	736 543	913 169	24,0
Trafikten kaydı silinen taşıt sayısı	3 991	3 741	-6,3	35 995	31 133	-13,5
Trafikte artan taşıt sayısı	101 741	89 255	-12,3	700 548	882 036	25,9

## Ocak-Eylül döneminde trafiğe kaydı yapılan otomobillerin %61,4'ü benzin yakıtlıdır

Ocak-Eylül döneminde trafiğe kaydı yapılan 497 bin 104 adet otomobilin %61,4'ü benzin, %24,3'ü dizel, %8,7'si elektrikli veya hibrit olup %5,6'sı LPG yakıtlıdır. Eylül ayı sonu itibarıyla trafiğe kayıtlı 13 milyon 591 bin 103 adet otomobilin ise %37,8'i dizel, %36,1'i LPG, %25,3'ü benzin yakıtlı olup, %0,6'si elektrikli veya hibrittir. Yakıt türü bilinmeyen<sup>(2)</sup> otomobillerin oranı ise %0,3'tür.

### Trafiğe kaydı yapılan otomobillerin yakıt cinslerine göre dağılımı, Eylül 2021

	Eylül				Ocak-Eylül			
	2020		2021		2020		2021	
	Sayı	Pay (%)	Sayı	Pay (%)	Sayı	Pay (%)	Sayı	Pay (%)
<b>Toplam</b>	<b>54 705</b>	<b>100,0</b>	<b>44 488</b>	<b>100,0</b>	<b>409 538</b>	<b>100,0</b>	<b>497 104</b>	<b>100,0</b>
Benzin	31 042	56,8	28 660	64,4	203 076	49,6	305 173	61,4
Dizel	18 812	34,4	7 749	17,4	170 954	41,7	120 604	24,3
Elektrik-Hibrit	1 937	3,5	4 887	11,0	12 572	3,1	43 504	8,7
LPG	2 914	5,3	3 192	7,2	22 936	5,6	27 823	5,6

## Ocak-Eylül döneminde en fazla 1401-1500 silindir hacimli otomobil kaydı yapıldı

Ocak-Eylül döneminde trafiğe kaydı yapılan 497 bin 104 adet otomobilin %29,8'i 1401-1500, %26,1'i 1300 ve altı, %21,9'u 1301-1400, %14,9'u 1501-1600, %6,1'i 1601-2000, %0,7'si 2001 ve üstü motor silindir hacmine sahiptir.

## Ocak-Eylül döneminde kaydı yapılan otomobillerin 202 bin 995'i beyaz renklidir

Ocak-Eylül döneminde trafiğe kaydı yapılan 497 bin 104 adet otomobilin %40,8'i beyaz, %27,7'si gri, %10,8'i mavi, %7,9'u kırmızı, %6,5'i siyah, %2,1'i turuncu, %1,1'i kahverengi, %0,6'sı sarı, %0,4'ü yeşil renkli iken %2,1'i diğer renklindedir.

**Bu konu ile ilgili bir sonraki haber bülteninin yayımlanma tarihi 23 Kasım 2021'dir.**

## AÇIKLAMALAR

(1) Devir, noterler aracılığı ile bir veya daha fazla el değiştiren taşıtları ifade etmektedir.

(2) Yakıt türü bilinmeyenler, ruhsat işlemlerinde yakıt türü boş bırakılan veya sehven hatalı veri girişi yapılan otomobilleri kapsamaktadır.