



YAYIM TARİHİ: 22.12.2021

SAAT: 10:00

SAYI: 37433

## Motorlu Kara Taşıtları, Kasım 2021

### Kasım ayında 88 bin 743 adet taşıtın trafiğe kaydı yapıldı

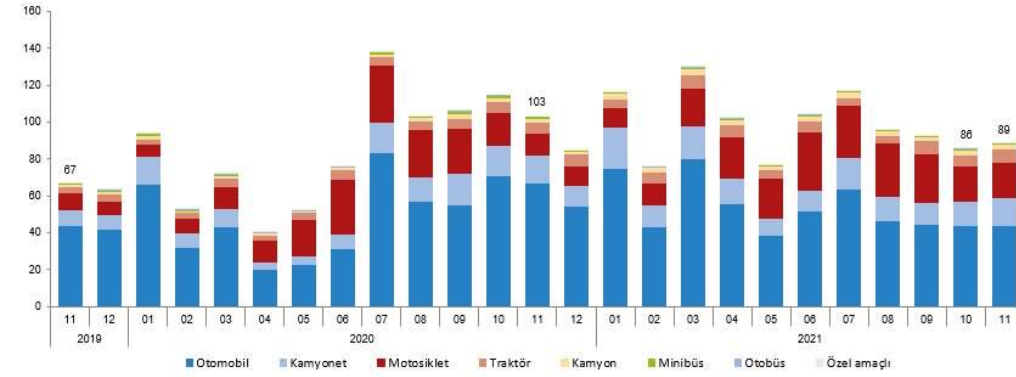
Kasım ayında trafiğe kaydı yapılan taşıtların %49,4'ünü otomobil, %21,5'ini motosiklet, %17,0'ını kamyonet, %8,0'ını traktör, %3,1'ini kamyon, %0,5'ini otobüs, %0,4'ünü minibüs ve %0,1'ini özel amaçlı taşıtlar oluşturdu.

### Trafiğe kaydı yapılan taşıt sayısı bir önceki aya göre %3,6 arttı

Kasım ayında trafiğe kaydı yapılan taşıt sayısı bir önceki aya göre traktörde %19,4, kamyonette %13,6, kamyonda %10,3, otobüste %9,9, otomobilde %0,7 artarken özel amaçlı taşıtlarda %36,0, minibüste %14,6 ve motosiklette %2,0 azaldı.

### Trafiğe kaydı yapılan taşıt sayısı, Kasım 2019-Kasım 2021

(Bin adet)



### Trafiğe kaydı yapılan taşıt sayısı geçen yılın aynı ayına göre %13,5 azaldı

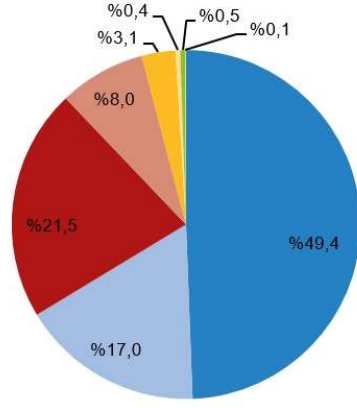
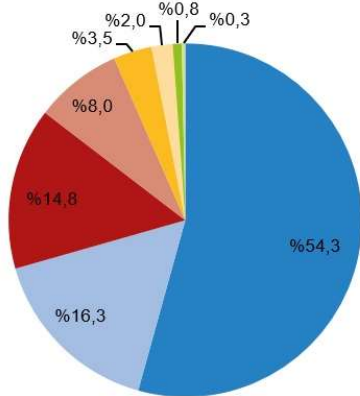
Kasım ayında geçen yılın aynı ayına göre trafiğe kaydı yapılan taşıt sayısı motosiklette %55,5, kamyonda %35,4, traktörde %18,0, kamyonette %3,0 artarken otomobilde %34,1, özel amaçlı taşıtlarda %23,0, minibüste %22,2 ve otobüste %20,2 azaldı.

### Trafiğe kayıtlı toplam taşıt sayısı Kasım ayı sonu itibarıyla 25 milyon 188 bin 967 oldu

Kasım ayı sonu itibarıyla trafiğe kayıtlı taşıtların %54,3'ünü otomobil, %16,3'ünü kamyonet, %14,8'ini motosiklet, %8,0'ını traktör, %3,5'ini kamyon, %2,0'ını minibüs, %0,8'ini otobüs ve %0,3'ünü özel amaçlı taşıtlar oluşturdu.

Trafiğe kayıtlı taşıtların dağılımı, Kasım 2021

Trafiğe kaydı yapılan taşıtların dağılımı, Kasım 2021



■ Otomobil ■ Kamyonet ■ Motosiklet ■ Traktör ■ Kamyon ■ Minibüs ■ Otobüs ■ Özel amaçlı

### Kasım ayında 1 milyon 135 bin 228 adet taşıtın devri yapıldı

Kasım ayında devri<sup>(1)</sup> yapılan taşıtların %71,7'sini otomobil, %15,8'ini kamyonet, %4,8'ini motosiklet, %3,6'sını traktör, %1,9'unu kamyon, %1,6'sını minibüs, %0,5'ini otobüs ve %0,1'ini özel amaçlı taşıtlar oluşturdu.

## Kasım ayında 43 bin 837 adet otomobilin trafiğe kaydı yapıldı

Kasım ayında trafiğe kaydı yapılan otomobillerin %15,2'si Renault, %11,1'i Fiat, %9,7'si Peugeot, %8,8'i Toyota, %7,4'ü Hyundai, %7,0'ı Volkswagen, %5,8'i Citroen, %5,7'si Honda, %3,5'i BMW, %3,2'si Opel, %2,6'sı Dacia, %2,6'sı Skoda, %2,4'ü Audi, %2,3'ü Ford, %2,2'si Mercedes-Benz, %1,9'u Volvo, %1,7'si Nissan, %1,3'ü Kia, %1,0'ı Seat, %0,9'u Suzuki ve %3,6'sı diğer markalardan oluştu.

## Ocak-Kasım döneminde 1 milyon 87 bin 603 adet taşıtın trafiğe kaydı yapıldı

Ocak-Kasım döneminde bir önceki yılın aynı dönemine göre trafiğe kaydı yapılan taşıt sayısı %14,1 artarak 1 milyon 87 bin 603 adet olurken, trafikten kaydı silinen taşıt sayısı %11,1 azalarak 37 bin 770 adet oldu. Böylece Ocak-Kasım döneminde trafikteki toplam taşıt sayısında 1 milyon 49 bin 833 adet artış gerçekleşti.

### Trafiğe kaydı yapılan ve kaydı silinen motorlu kara taşıtları, Kasım 2021

	Kasım			Ocak-Kasım		
	2020	2021	Değişim (%)	2020	2021	Değişim (%)
Trafiğe kaydı yapılan taşıt sayısı	102 636	88 743	-13,5	953 605	1 087 603	14,1
Trafikten kaydı silinen taşıt sayısı	2 923	3 659	25,2	42 494	37 770	-11,1
Trafikte artan taşıt sayısı	99 713	85 084	-14,7	911 111	1 049 833	15,2

## Ocak-Kasım döneminde trafiğe kaydı yapılan otomobillerin %61,9'u benzin yakıtlıdır

Ocak-Kasım döneminde trafiğe kaydı yapılan 584 bin 479 adet otomobilin %61,9'u benzin, %23,8'i dizel, %9,1'i elektrikli veya hibrit olup %5,2'si LPG yakıtlıdır. Kasım ayı sonu itibarıyla trafiğe kayıtlı 13 milyon 676 bin 615 adet otomobilin ise %37,7'si dizel, %36,0'ı LPG, %25,5'i benzin yakıtlı olup, %0,7'si elektrikli veya hibrittir. Yakıt türü bilinmeyen<sup>(2)</sup> otomobillerin oranı ise %0,3'tür.

### Trafiğe kaydı yapılan otomobillerin yakıt cinslerine göre dağılımı, Kasım 2021

	Kasım				Ocak-Kasım			
	2020		2021		2020		2021	
	Sayı	Pay (%)	Sayı	Pay (%)	Sayı	Pay (%)	Sayı	Pay (%)
<b>Toplam</b>	<b>66 565</b>	<b>100,0</b>	<b>43 837</b>	<b>100,0</b>	<b>547 037</b>	<b>100,0</b>	<b>584 479</b>	<b>100,0</b>
Benzin	31 693	47,6	27 946	63,7	271 931	49,7	361 566	61,9
Dizel	28 443	42,7	9 588	21,9	226 637	41,4	138 878	23,8
Elektrik-Hibrit	3 164	4,8	5 347	12,2	18 991	3,5	53 444	9,1
LPG	3 265	4,9	956	2,2	29 478	5,4	30 591	5,2

## Ocak-Kasım döneminde en fazla 1401-1500 silindir hacimli otomobil kaydı yapıldı

Ocak-Kasım döneminde trafiğe kaydı yapılan 584 bin 479 adet otomobilin %28,8'i 1401-1500, %27,4'ü 1300 ve altı, %21,7'si 1301-1400, %14,4'ü 1501-1600, %6,4'ü 1601-2000, %0,7'si 2001 ve üstü motor silindir hacmine sahiptir.

## Ocak-Kasım döneminde kaydı yapılan otomobillerin 238 bin 390'ı beyaz renklidir

Ocak-Kasım döneminde trafiğe kaydı yapılan 584 bin 479 adet otomobilin %40,8'i beyaz, %27,7'si gri, %11,0'ı mavi, %7,7'si kırmızı, %6,4'ü siyah, %2,2'si turuncu, %1,1'i kahverengi, %0,6'sı sarı, %0,5'i yeşil renkli iken %2,0'ı diğer renklindedir.

**Bu konu ile ilgili bir sonraki haber bülteninin yayımlanma tarihi 26 Ocak 2022'dir.**

## AÇIKLAMALAR

(1) Devir, noterler aracılığı ile bir veya daha fazla el değiştiren taşıtları ifade etmektedir.

(2) Yakıt türü bilinmeyenler, ruhsat işlemlerinde yakıt türü boş bırakılan veya sehven hatalı veri girişi yapılan otomobilleri kapsamaktadır.