



YAYIM TARİHİ: 25.08.2022

SAAT: 10:00

SAYI: 45710

## Motorlu Kara Taşıtları, Temmuz 2022

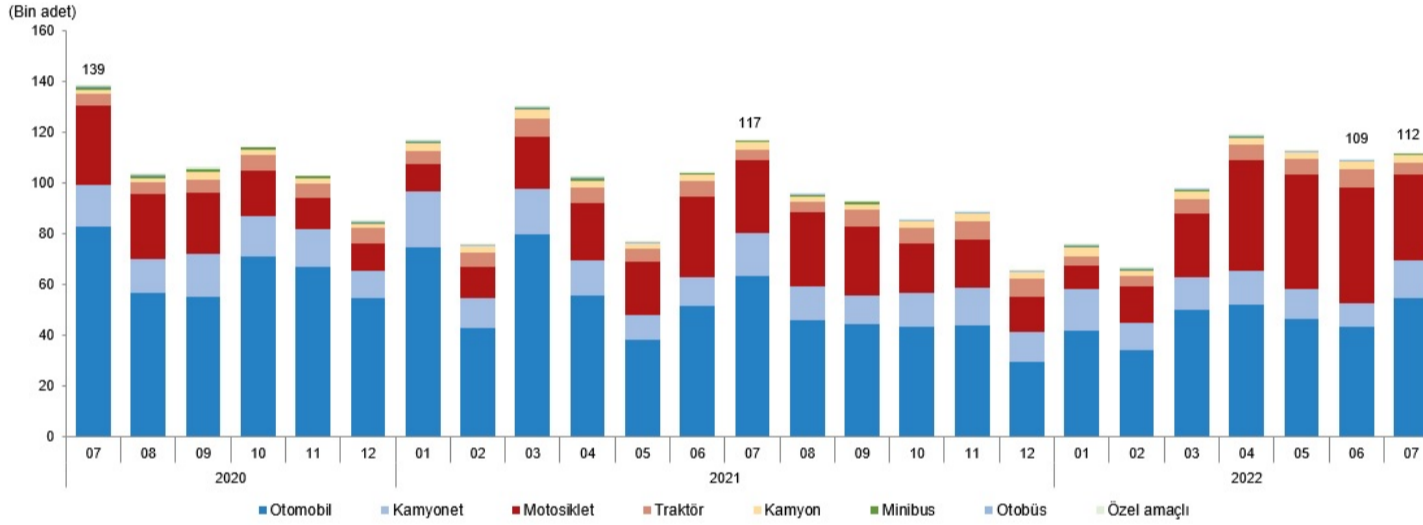
### Temmuz ayında 111 bin 904 adet taşıtın trafiğe kaydı yapıldı

Temmuz ayında trafiğe kaydı yapılan taşıtların %48,7'sini otomobil, %30,3'ünü motosiklet, %13,4'ünü kamyonet, %4,1'ini traktör, %2,9'unu kamyon, %0,3'ünü otobüs, %0,2'sini minibüs ve %0,1'ini özel amaçlı taşıtlar oluşturdu.

### Trafiğe kaydı yapılan taşıt sayısı bir önceki aya göre %2,4 arttı

Temmuz ayında trafiğe kaydı yapılan taşıt sayısı bir önceki aya göre, kamyonette %62,4, otomobilde %26,0, kamyonunda %9,7 artarken minibüste %46,9, özel amaçlı taşıtta %38,8, traktörde %37,0, motosiklette %25,7 ve otobüste %11,7 azaldı.

### Trafiğe kaydı yapılan taşıt sayısı, Temmuz 2020-Temmuz 2022



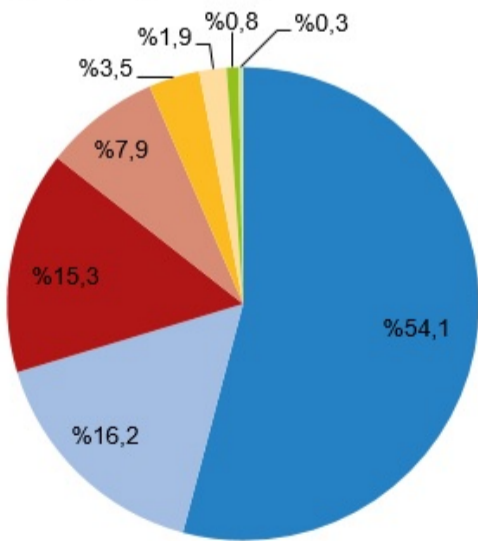
### Trafiğe kaydı yapılan taşıt sayısı geçen yılın aynı ayına göre %4,3 azaldı

Temmuz ayında geçen yılın aynı ayına göre trafiğe kaydı yapılan taşıt sayısı otobüste %23,1, motosiklette %19,4, kamyonunda %11,1, traktörde %6,4 artarken minibüste %63,9, otomobilde %13,7, kamyonette %12,7 ve özel amaçlı taşıtlarda %3,9 azaldı.

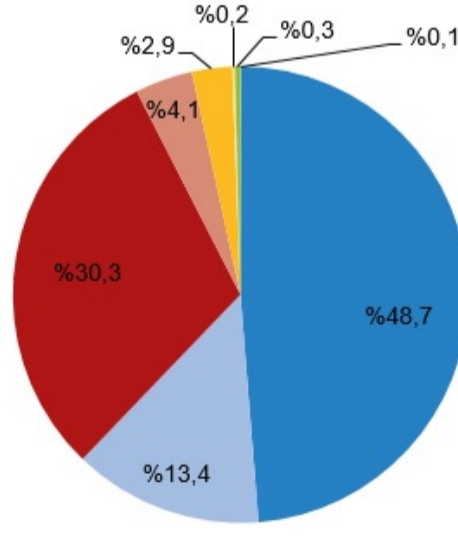
### Trafiğe kayıtlı toplam taşıt sayısı Temmuz ayı sonu itibarıyla 25 milyon 920 bin 661 oldu

Temmuz ayı sonu itibarıyla trafiğe kayıtlı taşıtların %54,1'ini otomobil, %16,2'sini kamyonet, %15,3'ünü motosiklet, %7,9'unu traktör, %3,5'ini kamyon, %1,9'unu minibüs, %0,8'ini otobüs ve %0,3'ünü özel amaçlı taşıtlar oluşturdu.

Trafiğe kayıtlı taşıtların dağılımı, Temmuz 2022



Trafiğe kaydı yapılan taşıtların dağılımı, Temmuz 2022



### Temmuz ayında 647 bin 472 adet taşıtın devri yapıldı

Temmuz ayında devri<sup>(1)</sup> yapılan taşıtların %66,3'ünü otomobil, %15,9'unu kamyonet, %10,4'ünü motosiklet, %3,0'ünü traktör, %1,9'unu kamyon, %1,8'ini minibüs, %0,5'ini otobüs ve %0,2'sini özel amaçlı taşıtlar oluşturdu.

## Temmuz ayında 54 bin 543 adet otomobilin trafiğe kaydı yapıldı

Temmuz ayında trafiğe kaydı yapılan otomobillerin %21,8'i Fiat, %17,2'si Renault, %9,4'ü Volkswagen, %5,7'si Dacia, %5,4'ü Hyundai, %5,2'si Toyota, %4,8'i Opel, %4,3'ü Peugeot, %3,5'i Mercedes-Benz, %3,4'ü Skoda, %2,9'u Kia, %2,6'sı Citroen, %2,5'i Honda, %2,4'ü BMW, %2,0'ı Audi, %1,2'si Ford, %1,1'i Nissan, %0,9'u Volvo, %0,8'i Seat, %0,4'ü DS ve %2,6'sı diğer markalardan oluştu.

## Ocak-Temmuz döneminde 693 bin 234 adet taşıtın trafiğe kaydı yapıldı

Ocak-Temmuz döneminde bir önceki yılın aynı dönemine göre trafiğe kaydı yapılan taşıt sayısı %4,3 azalarak 693 bin 234 adet olurken, trafikten kaydı silinen taşıt sayısı %11,1 azalarak 21 bin 257 adet oldu. Böylece Ocak-Temmuz döneminde trafikteki toplam taşıt sayısında 671 bin 977 adet artış gerçekleşti.

### Trafiğe kaydı yapılan ve kaydı silinen motorlu kara taşıtları, Temmuz 2022

|                                      | Temmuz  |         |             | Ocak-Temmuz |         |             |
|--------------------------------------|---------|---------|-------------|-------------|---------|-------------|
|                                      | 2021    | 2022    | Değişim (%) | 2021        | 2022    | Değişim (%) |
| Trafiğe kaydı yapılan taşıt sayısı   | 116 988 | 111 904 | -4,3        | 724 277     | 693 234 | -4,3        |
| Trafikten kaydı silinen taşıt sayısı | 2 754   | 2 008   | -27,1       | 23 909      | 21 257  | -11,1       |
| Trafikte artan taşıt sayısı          | 114 234 | 109 896 | -3,8        | 700 368     | 671 977 | -4,1        |

## Ocak-Temmuz döneminde trafiğe kaydı yapılan otomobillerin %70,2'si benzin yakıtlıdır

Ocak-Temmuz döneminde trafiğe kaydı yapılan 322 bin 501 adet otomobilin %70,2'si benzin, %17,5'i dizel, %10,1'i elektrikli veya hibrit olup %2,2'si LPG yakıtlıdır. Temmuz ayı sonu itibarıyla trafiğe kayıtlı 14 milyon 26 bin 438 adet otomobilin ise %37,2'si dizel, %35,4'ü LPG, %26,3'ü benzin yakıtlı olup, %0,9'u elektrikli veya hibrittir. Yakıt türü bilinmeyen<sup>(2)</sup> otomobillerin oranı ise %0,3'tür.

### Trafiğe kaydı yapılan otomobillerin yakıt cinslerine göre dağılımı, Temmuz 2022

|                 | Temmuz        |              |               |              | Ocak-Temmuz    |              |                |              |
|-----------------|---------------|--------------|---------------|--------------|----------------|--------------|----------------|--------------|
|                 | 2021          |              | 2022          |              | 2021           |              | 2022           |              |
|                 | Sayı          | Pay (%)      | Sayı          | Pay (%)      | Sayı           | Pay (%)      | Sayı           | Pay (%)      |
| <b>Toplam</b>   | <b>63 218</b> | <b>100,0</b> | <b>54 543</b> | <b>100,0</b> | <b>406 408</b> | <b>100,0</b> | <b>322 501</b> | <b>100,0</b> |
| Benzin          | 41 468        | 65,6         | 38 918        | 71,4         | 246 083        | 60,6         | 226 397        | 70,2         |
| Dizel           | 12 339        | 19,5         | 10 657        | 19,5         | 105 045        | 25,8         | 56 536         | 17,5         |
| Elektrik-Hibrit | 6 177         | 9,8          | 4 349         | 8,0          | 33 915         | 8,3          | 32 482         | 10,1         |
| LPG             | 3 234         | 5,1          | 619           | 1,1          | 21 365         | 5,3          | 7 086          | 2,2          |

## Ocak-Temmuz döneminde en fazla 1300 ve altı silindir hacimli otomobil kaydı yapıldı

Ocak-Temmuz döneminde trafiğe kaydı yapılan 322 bin 501 adet otomobilin %34,1'i 1300 ve altı, %26,8'i 1401-1500, %23,2'si 1301-1400, %8,4'ü 1501-1600, %5,9'u 1601-2000, %0,7'si 2001 ve üstü motor silindir hacmine sahiptir.

## Ocak-Temmuz döneminde kaydı yapılan otomobillerin 132 bin 466'sı beyaz renklidir

Ocak-Temmuz döneminde trafiğe kaydı yapılan 322 bin 501 adet otomobilin %41,1'i beyaz, %27,6'sı gri, %11,3'ü mavi, %7,6'sı kırmızı, %7,1'i siyah, %2,8'i turuncu, %1,3'ü yeşil, %0,6'sı kahverengi ve %0,6'sı sarı renklidir.

**Bu konu ile ilgili bir sonraki haber bülteninin yayımlanma tarihi 23 Eylül 2022'dir.**

## AÇIKLAMALAR

(1) Devir, noterler aracılığı ile bir veya daha fazla el değiştiren taşıtları ifade etmektedir.

(2) Yakıt türü bilinmeyenler, ruhsat işlemlerinde yakıt türü boş bırakılan veya sehven hatalı veri girişi yapılan otomobilleri kapsamaktadır.