



YAYIM TARİHİ: 23.09.2022

SAAT: 10:00

SAYI: 45711

## Motorlu Kara Taşıtları, Ağustos 2022

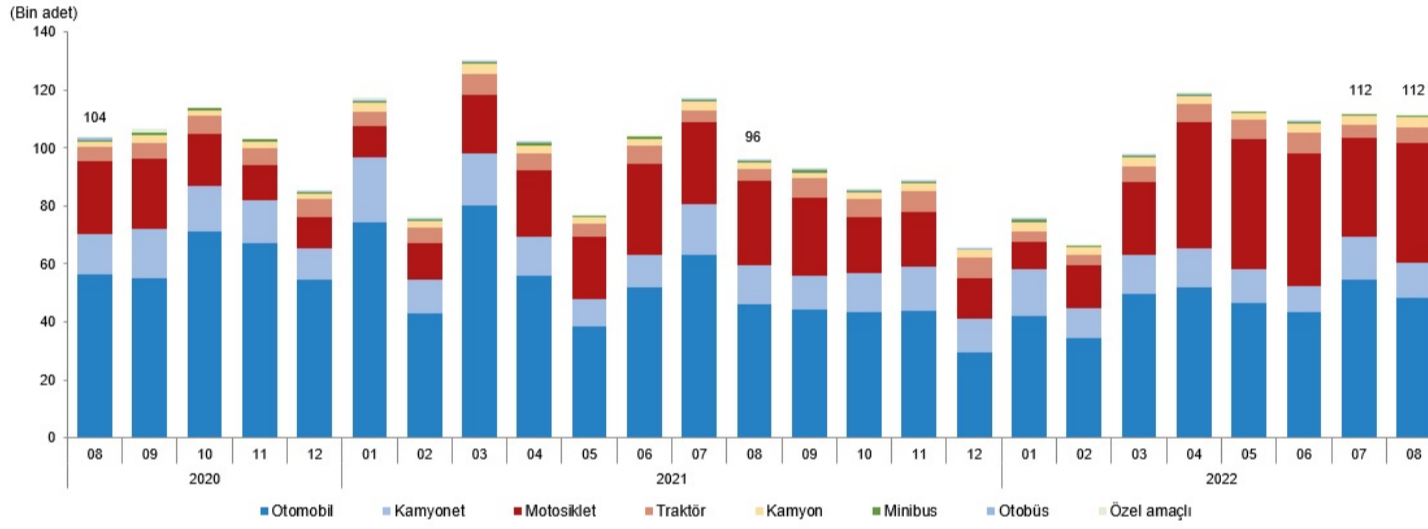
### Ağustos ayında 111 bin 759 adet taşıtın trafiğe kaydı yapıldı

Ağustos ayında trafiğe kaydı yapılan taşıtların %43,1'ini otomobil, %36,8'ini motosiklet, %11,1'ini kamyonet, %4,7'sini traktör, %3,4'ünü kamyon, %0,4'ünü otobüs, %0,4'ünü minibüs ve %0,1'ini özel amaçlı taşıtlar oluşturdu.

### Trafiğe kaydı yapılan taşıt sayısı bir önceki aya göre %0,1 azaldı

Ağustos ayında trafiğe kaydı yapılan taşıt sayısı bir önceki aya göre, minibüste %79,8, özel amaçlı taşıtta %47,3, otobüste %31,8, motosiklette %21,5, kamyonunda %18,1, traktörde %14,6 artarken kamyonette %17,5 ve otomobilde %11,7 azaldı.

### Trafiğe kaydı yapılan taşıt sayısı, Ağustos 2020-Ağustos 2022



### Trafiğe kaydı yapılan taşıt sayısı geçen yılın aynı ayına göre %16,5 arttı

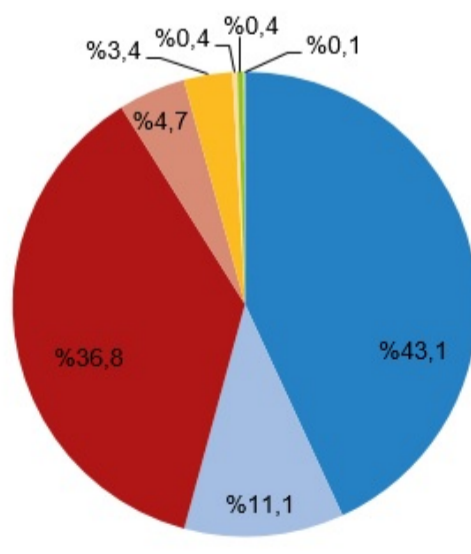
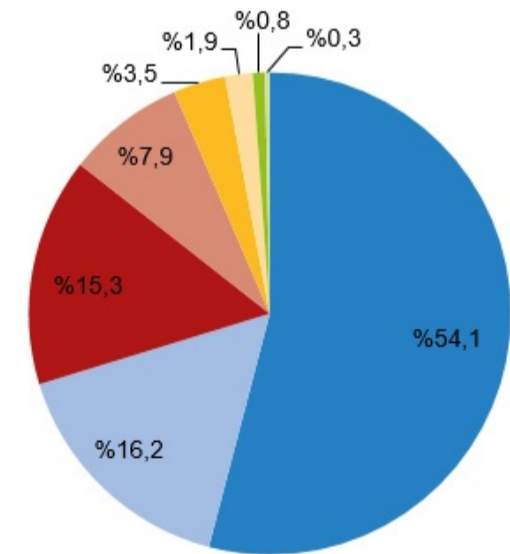
Ağustos ayında geçen yılın aynı ayına göre trafiğe kaydı yapılan taşıt sayısı kamyonunda %71,2, otobüste %40,3, motosiklette %40,2, traktörde %34,4, özel amaçlı taşıtlarda %22,5, otomobilde %4,3 artarken minibüste %30,6 ve kamyonette %6,1 azaldı.

### Trafiğe kayıtlı toplam taşıt sayısı Ağustos ayı sonu itibarıyla 26 milyon 29 bin 230 oldu

Ağustos ayı sonu itibarıyla trafiğe kayıtlı taşıtların %54,1'ini otomobil, %16,2'sini kamyonet, %15,3'ünü motosiklet, %7,9'unu traktör, %3,5'ini kamyon, %1,9'unu minibüs, %0,8'ini otobüs ve %0,3'ünü özel amaçlı taşıtlar oluşturdu.

Trafiğe kayıtlı taşıtların dağılımı, Ağustos 2022

Trafiğe kaydı yapılan taşıtların dağılımı, Ağustos 2022



### Ağustos ayında 748 bin 879 adet taşıtın devri yapıldı

Ağustos ayında devri<sup>(1)</sup> yapılan taşıtların %63,8'ini otomobil, %16,7'sini kamyonet, %10,4'ünü motosiklet, %3,9'unu traktör, %2,3'ünü kamyon, %2,1'ini minibüs, %0,6'sını otobüs ve %0,2'sini özel amaçlı taşıtlar oluşturdu.

## Ağustos ayında 48 bin 181 adet otomobilin trafiğe kaydı yapıldı

Ağustos ayında trafiğe kaydı yapılan otomobillerin %20,7'si Fiat, %12,5'i Renault, %9,5'i Volkswagen, %7,7'si Dacia, %6,9'u Hyundai, %5,6'sı Toyota, %5,2'si Opel, %3,6'sı Peugeot, %3,4'ü Citroen, %3,4'ü Mercedes-Benz, %3,3'ü Kia, %2,8'i Honda, %2,6'sı BMW, %2,3'ü Ford, %2,2'si Skoda, %1,7'si Volvo, %1,6'sı Audi, %0,7'si Seat, %0,6'sı Nissan, %0,6'sı Suzuki ve %3,0'ı diğer markalardan oluştu.

## Ocak-Ağustos döneminde 804 bin 993 adet taşıtın trafiğe kaydı yapıldı

Ocak-Ağustos döneminde bir önceki yılın aynı dönemine göre trafiğe kaydı yapılan taşıt sayısı %1,9 azalarak 804 bin 993 adet olurken, trafikten kaydı silinen taşıt sayısı %10,6 azalarak 24 bin 479 adet oldu. Böylece Ocak-Ağustos döneminde trafikteki toplam taşıt sayısında 780 bin 514 adet artış gerçekleşti.

### Trafiğe kaydı yapılan ve kaydı silinen motorlu kara taşıtları, Ağustos 2022

	Ağustos			Ocak-Ağustos		
	2021	2022	Değişim (%)	2021	2022	Değişim (%)
Trafiğe kaydı yapılan taşıt sayısı	95 896	111 759	16,5	820 173	804 993	-1,9
Trafikten kaydı silinen taşıt sayısı	3 483	3 222	-7,5	27 392	24 479	-10,6
Trafikte artan taşıt sayısı	92 413	108 537	17,4	792 781	780 514	-1,5

## Ocak-Ağustos döneminde trafiğe kaydı yapılan otomobillerin %70,2'si benzin yakıtlıdır

Ocak-Ağustos döneminde trafiğe kaydı yapılan 370 bin 682 adet otomobilin %70,2'si benzin, %17,5'i dizel, %10,1'i elektrikli veya hibrit olup %2,2'si LPG yakıtlıdır. Ağustos ayı sonu itibarıyla trafiğe kayıtlı 14 milyon 74 bin 317 adet otomobilin ise %37,1'i dizel, %35,3'ü LPG, %26,4'ü benzin yakıtlı olup, %0,9'u elektrikli veya hibrittir. Yakıt türü bilinmeyen<sup>(2)</sup> otomobillerin oranı ise %0,3'tür.

### Trafiğe kaydı yapılan otomobillerin yakıt cinslerine göre dağılımı, Ağustos 2022

	Ağustos				Ocak-Ağustos			
	2021		2022		2021		2022	
	Sayı	Pay (%)	Sayı	Pay (%)	Sayı	Pay (%)	Sayı	Pay (%)
<b>Toplam</b>	<b>46 208</b>	<b>100,0</b>	<b>48 181</b>	<b>100,0</b>	<b>452 616</b>	<b>100,0</b>	<b>370 682</b>	<b>100,0</b>
Benzin	30 430	65,6	33 813	71,4	276 513	60,6	260 210	70,2
Dizel	7 810	19,5	10 152	19,5	112 855	25,8	66 688	17,5
Elektrik-Hibrit	4 702	9,8	3 305	8,0	38 617	8,3	35 787	10,1
LPG	3 266	5,1	911	1,1	24 631	5,3	7 997	2,2

## Ocak-Ağustos döneminde en fazla 1300 ve altı silindir hacimli otomobil kaydı yapıldı

Ocak-Ağustos döneminde trafiğe kaydı yapılan 370 bin 682 adet otomobilin %33,4'ü 1300 ve altı, %26,9'u 1401-1500, %23,4'ü 1301-1400, %8,9'u 1501-1600, %5,7'si 1601-2000, %0,7'si 2001 ve üstü motor silindir hacmine sahiptir.

## Ocak-Ağustos döneminde kaydı yapılan otomobillerin 151 bin 588'i beyaz renklidir

Ocak-Ağustos döneminde trafiğe kaydı yapılan 370 bin 682 adet otomobilin %40,9'u beyaz, %27,8'i gri, %11,3'ü mavi, %7,4'ü kırmızı, %7,3'ü siyah, %2,8'i turuncu, %1,2'si yeşil, %0,6'sı kahverengi ve %0,6'sı sarı renklidir.

**Bu konu ile ilgili bir sonraki haber bülteninin yayımlanma tarihi 25 Ekim 2022'dir.**

## AÇIKLAMALAR

(1) Devir, noterler aracılığı ile bir veya daha fazla el değiştiren taşıtları ifade etmektedir.

(2) Yakıt türü bilinmeyenler, ruhsat işlemlerinde yakıt türü boş bırakılan veya sehven hatalı veri girişi yapılan otomobilleri kapsamaktadır.