



YAYIM TARİHİ: 26.01.2022

SAAT: 10:00

SAYI: 45703

## Motorlu Kara Taşıtları, Aralık 2021

### Türkiye'de 2021 yılında 1 milyon 153 bin 165 adet taşıtın trafiğe kaydı yapıldı

Türkiye'de 2021 yılında bir önceki yıla göre trafiğe kaydı yapılan taşıt sayısı %11,0 artarak 1 milyon 153 bin 165 adet olurken, trafikten kaydı silinen taşıt sayısı %11,2 azalarak 42 bin 924 adet oldu. Böylece 2021 yılında trafikteki toplam taşıt sayısında 1 milyon 110 bin 241 adet artış gerçekleşti.

#### Trafiğe kaydı yapılan ve kaydı silinen motorlu kara taşıtları, Aralık 2021

	Aralık			Ocak-Aralık		
	2020	2021	Değişim (%)	2020	2021	Değişim (%)
Trafiğe kaydı yapılan taşıt sayısı	85 300	65 562	-23,1	1 038 905	1 153 165	11,0
Trafikten kaydı silinen taşıt sayısı	5 834	5 154	-11,7	48 328	42 924	-11,2
Trafikte artan taşıt sayısı	79 466	60 408	-24,0	990 577	1 110 241	12,1

#### Aralık ayında 65 bin 562 adet taşıtın trafiğe kaydı yapıldı

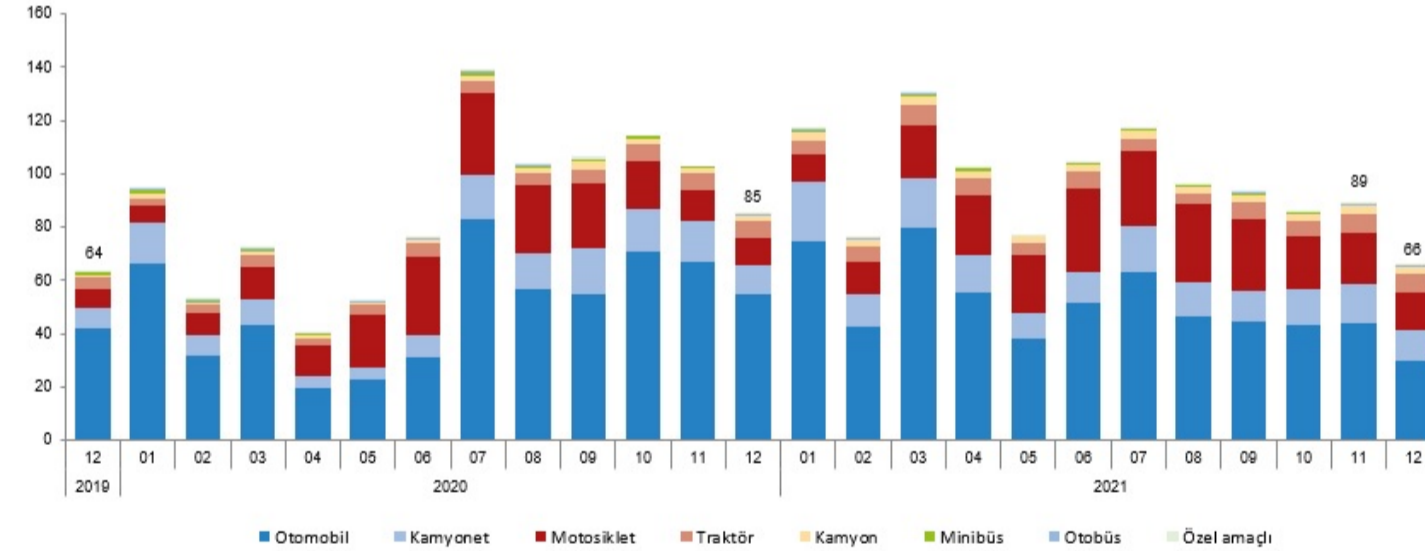
Aralık ayında trafiğe kaydı yapılan taşıtların %45,1'ini otomobil, %21,4'ünü motosiklet, %17,8'ini kamyonet, %10,7'sini traktör, %3,8'ini kamyon, %0,5'ini minibüs, %0,5'ini otobüs ve %0,2'sini özel amaçlı taşıtlar oluşturdu.

#### Trafiğe kaydı yapılan taşıt sayısı bir önceki aya göre %26,1 azaldı

Aralık ayında trafiğe kaydı yapılan taşıt sayısı bir önceki aya göre özel amaçlı taşıtlarda %63,2 artarken otomobilde %32,6, motosiklette %26,7, kamyonette %22,2, otobüste %17,3, kamyonunda %10,7, minibüste %6,0 ve traktörde %1,9 azaldı.

#### Trafiğe kaydı yapılan taşıt sayısı, Aralık 2019-Aralık 2021

(Bin adet)



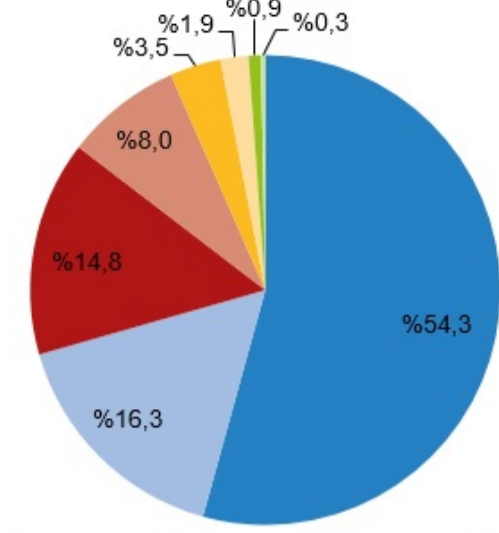
#### Trafiğe kaydı yapılan taşıt sayısı geçen yılın aynı ayına göre %23,1 azaldı

Aralık ayında geçen yılın aynı ayına göre trafiğe kaydı yapılan taşıt sayısı kamyonunda %44,1, motosiklette %32,0, traktörde %8,3, kamyonette %7,3 artarken özel amaçlı taşıtlarda %62,0, otomobilde %45,8, otobüste %16,4 minibüste %0,3 azaldı.

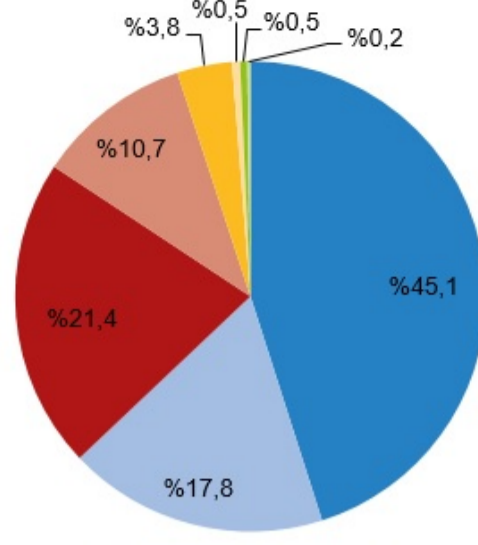
#### Trafiğe kayıtlı toplam taşıt sayısı Aralık ayı sonu itibarıyla 25 milyon 249 bin 119 oldu

Aralık ayı sonu itibarıyla trafiğe kayıtlı taşıtların %54,3'ünü otomobil, %16,3'ünü kamyonet, %14,8'ini motosiklet, %8,0'ını traktör, %3,5'ini kamyon, %1,9'unu minibüs, %0,9'unu otobüs ve %0,3'ünü özel amaçlı taşıtlar oluşturdu.

Trafığe kayıtlı taşıtların dağılımı, Aralık 2021



Trafığe kaydı yapılan taşıtların dağılımı, Aralık 2021



■ Otomobil ■ Kamyonet ■ Motosiklet ■ Traktör ■ Kamyon ■ Minibüs ■ Otobüs ■ Özel amaçlı

### Aralık ayında 906 bin 917 adet taşıtın devri yapıldı

Aralık ayında devri<sup>(1)</sup> yapılan taşıtların %67,5'ini otomobil, %16,7'sini kamyonet, %5,7'sini motosiklet, %4,9'unu traktör, %2,3'ünü kamyon, %2,1'ini minibüs, %0,6'sını otobüs ve %0,2'sini özel amaçlı taşıtlar oluşturdu.

### Aralık ayında 29 bin 558 adet otomobilin trafiğe kaydı yapıldı

Aralık ayında trafiğe kaydı yapılan otomobillerin %15,7'si Renault, %9,7'si Toyota, %8,1'i Fiat, %8,0'ı Citroen, %6,9'u Peugeot, %6,3'ü Hyundai, %5,8'i Volkswagen, %5,6'sı Honda, %5,3'ü Opel, %4,4'ü BMW, %3,8'i Skoda, %3,8'i Audi, %3,5'i Dacia, %2,3'ü Volvo, %2,2'si Mercedes-Benz, %1,2'si Ford, %1,0'ı Jeep, %0,9'u Seat, %0,9'u Kia, %0,5'i Nissan ve %4,0'ı diğer markalardan oluştu.

### Ocak-Aralık döneminde trafiğe kaydı yapılan otomobillerin %62,0'ı benzin yakıtlıdır

Ocak-Aralık döneminde trafiğe kaydı yapılan 614 bin 37 adet otomobilin %62,0'ı benzin, %23,6'sı dizel, %9,2'si elektrikli veya hibrit olup %5,2'si LPG yakıtlıdır. Aralık ayı sonu itibarıyla trafiğe kayıtlı 13 milyon 706 bin 65 adet otomobilin ise %37,6'sı dizel, %35,9'u LPG, %25,5'i benzin yakıtlı olup, %0,7'si elektrikli veya hibrittir. Yakıt türü bilinmeyen<sup>(2)</sup> otomobillerin oranı ise %0,3'tür.

Trafığe kaydı yapılan otomobillerin yakıt cinslerine göre dağılımı, Aralık 2021

	Aralık				Ocak-Aralık			
	2020		2021		2020		2021	
	Sayı	Pay (%)	Sayı	Pay (%)	Sayı	Pay (%)	Sayı	Pay (%)
<b>Toplam</b>	<b>54 488</b>	<b>100,0</b>	<b>29 558</b>	<b>100,0</b>	<b>601 525</b>	<b>100,0</b>	<b>614 037</b>	<b>100,0</b>
Benzin	28 745	52,8	19 407	65,7	300 676	50,0	380 973	62,0
Dizel	19 379	35,6	5 762	19,5	246 016	40,9	144 640	23,6
Elektrik-Hibrit	2 583	4,7	3 339	11,3	21 574	3,6	56 783	9,2
LPG	3 781	6,9	1 050	3,5	33 259	5,5	31 641	5,2

### Ocak-Aralık döneminde en fazla 1401-1500 silindir hacimli otomobil kaydı yapıldı

Ocak-Aralık döneminde trafiğe kaydı yapılan 614 bin 37 adet otomobilin %29,0'ı 1401-1500, %27,7'si 1300 ve altı, %21,4'ü 1301-1400, %14,0'ı 1501-1600, %6,5'i 1601-2000, %0,8'i 2001 ve üstü motor silindir hacmine sahiptir.

### Ocak-Aralık döneminde kaydı yapılan otomobillerin 249 bin 362'si beyaz renklidir

Ocak-Aralık döneminde trafiğe kaydı yapılan 614 bin 37 adet otomobilin %40,6'sı beyaz, %27,8'i gri, %11,1'i mavi, %7,8'i kırmızı, %6,4'ü siyah, %2,2'si turuncu, %1,1'i kahverengi, %0,7'si sarı, %0,5'i yeşil renkli iken %1,9'u diğer renklerde dir.

### Trafığe kayıtlı taşıtların ortalama yaşı 14,5 olarak hesaplandı

Türkiye'de 2021 yılı sonu itibarıyla trafiğe kayıtlı 25 milyon 249 bin 119 adet motorlu kara taşıtı için ortalama yaş 14,5 olarak hesaplandı. Ortalama yaş otomobillerde 13,6, minibüslerde 15,0, otobüslerde 14,8, kamyonetlerde 12,8, kamyonlarda 17,6, motosikletlerde 13,7, özel amaçlı taşıtlarda 13,6 ve traktörlerde 24,3'tür.

### Devri yapılan taşıtların ortalama yaşı 12,6 olarak hesaplandı

Türkiye'de 2021 yılında devri yapılan 8 milyon 815 bin 613 adet motorlu kara taşıtı için ortalama yaş 12,6 olarak hesaplandı. Devri yapılan otomobillerin ortalama yaşı 13,2, minibüslerin 12,6, otobüslerin 11,0, kamyonetlerin 11,1, kamyonların 14,2, motosikletlerin 6,2, özel amaçlı taşıtların 14,8 ve traktörlerin 20,0'dır.

**Bu konu ile ilgili bir sonraki haber bülteninin yayımlanma tarihi 23 Şubat 2022'dir.**

### AÇIKLAMALAR

(1) Devir, noterler aracılığı ile bir veya daha fazla el değiştiren taşıtları ifade etmektedir.

(2) Yakıt türü bilinmeyenler, ruhsat işlemlerinde yakıt türü boş bırakılan veya sehven hatalı veri girişi yapılan otomobilleri kapsamaktadır.