 OTOMOTİV SANAYİİ DERNEĞİ AUTOMOTIVE MANUFACTURERS ASSOCIATION	OSD Özet Rapor		
	Şubat 2025		

ÖZET DEĞERLENDİRME – 2025/2024

		Ocak		
		2024	2025	(%)
Üretim	Toplam	108.465	105.397	-2,8
	Otomobil	67.059	67.795	1,1
Pazar	Toplam	82.522	70.412	-14,7
	Otomobil	64.041	55.944	-12,6
İhracat	Toplam	75.549	78.191	3,5
	Otomobil	44.403	47.316	6,6
İhracat (\$)	Toplam	2.820.832.273	2.953.634.405	4,7
	Otomobil	750.767.474	866.508.214	15,4
İhracat (€)	Toplam	2.585.200.560	2.705.536.690	4,7
	Otomobil	687.690.819	793.723.747	15,4

2025 yılı Ocak ayında toplam üretim **yüzde 3** azalırken, otomobil üretimi bir önceki yılın aynı ayına göre **yüzde 1** arttı. Bu dönemde, toplam üretim 105 bin 397 adet, otomobil üretimi ise 67 bin 795 adet düzeyinde gerçekleşti.

2025 yılı Ocak ayında toplam pazar geçen yılın aynı dönemine göre **yüzde 15** azalarak 70 bin 412 adet düzeyinde gerçekleşti. Bu dönemde otomobil pazarı ise **yüzde 13** oranında azaldı ve 55 bin 944 adet olarak gerçekleşti.

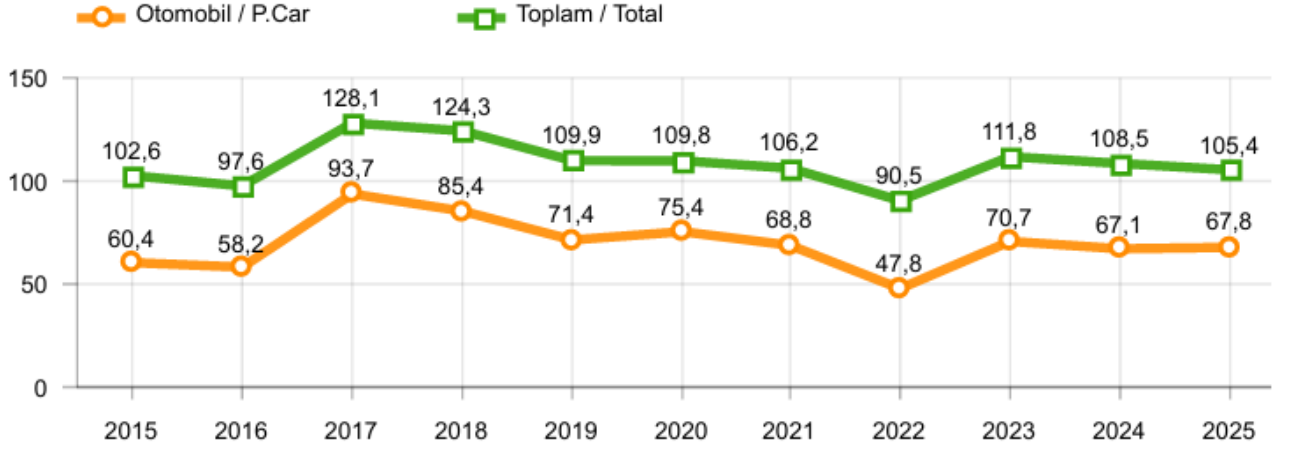
Ticari araç grubunda, 2025 yılı Ocak ayında üretim **yüzde 9**, ağır ticari araç grubu **yüzde 51** azalırken hafif ticari araç grubu geçen yıla göre **yüzde 3** azalmıştır. Ocak dönemine göre ticari araç pazarı **yüzde 22**, ağır ticari araç pazarı **yüzde 38** ve hafif ticari araç pazarı **yüzde 19** azaldı.

2025 yılı Ocak ayında bir önceki yılın aynı ayına göre, toplam otomotiv ihracatı adet bazında **yüzde 4** oranında, otomobil ihracatı ise **yüzde 7** oranında arttı. Bu dönemde, toplam otomotiv ihracatı 78 bin 191 adet, otomobil ihracatı ise 47 bin 316 adet düzeyinde gerçekleşti.

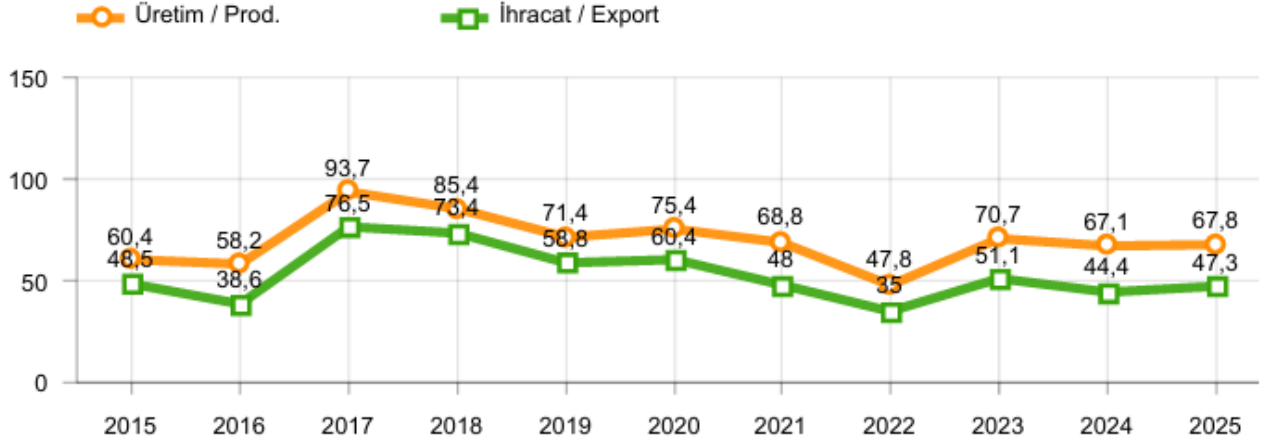
2025 yılı Ocak ayında bir önceki yılın aynı ayına göre, toplam otomotiv ihracatı Dolar bazında **yüzde 5**, Euro bazında geçen yılın aynı dönemine göre **yüzde 5** arttı. Bu dönemde toplam otomotiv ihracatı 2,95 Milyar \$ olarak gerçekleşirken, otomobil ihracatı **yüzde 15** artarak 866 Milyon \$ seviyesinde gerçekleşti. Euro bazında otomobil ihracatı ise **yüzde 15** artarak 794 Milyon € seviyesinde gerçekleşti.

OTOMOTİV SANAYİİ 2025 YILI OCAK AYI SONUÇLARI**ÜRETİM**

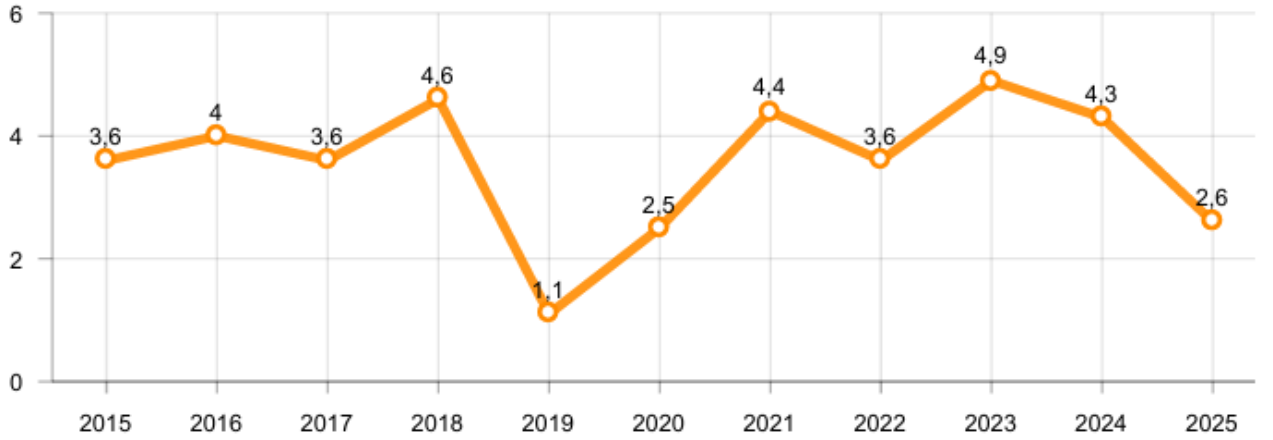
- 2025 yılı Ocak ayında, önceki yılın aynı ayına göre **yüzde 3** oranında azalarak toplam 105 bin 397 adet taşıt aracı üretildi.

2015-2025 Toplam ve Otomobil Üretim Gelişimi (Ocak) (x1000)

- 2025 yılı Ocak ayında traktör üretimi ile birlikte toplam üretim 108 bin 21 adet olarak gerçekleşti.
- 2024 yılına göre, yük ve yolcu taşıyan ticari araçlar üretimi, 2025 yılı Ocak ayında **yüzde 9** seviyesinde azalırken, ürün grubu bazında üretim:
 - Otobüste **yüzde 14**
 - Kamyonette **yüzde 15**
 - Midibüste **yüzde 20**
 - Kamyonda **yüzde 64** oranlarında azalırken
 - Minibüste **yüzde 132,5** oranında arttı.
- 2025 yılı Ocak ayında otomobil üretimi, 2024 yılı Ocak ayına göre **yüzde 1** artarak 67 bin 795 adet düzeyinde gerçekleşti.

2015-2025 Otomobil Üretim ve İhracat Gelişimi (Ocak) (x1000)

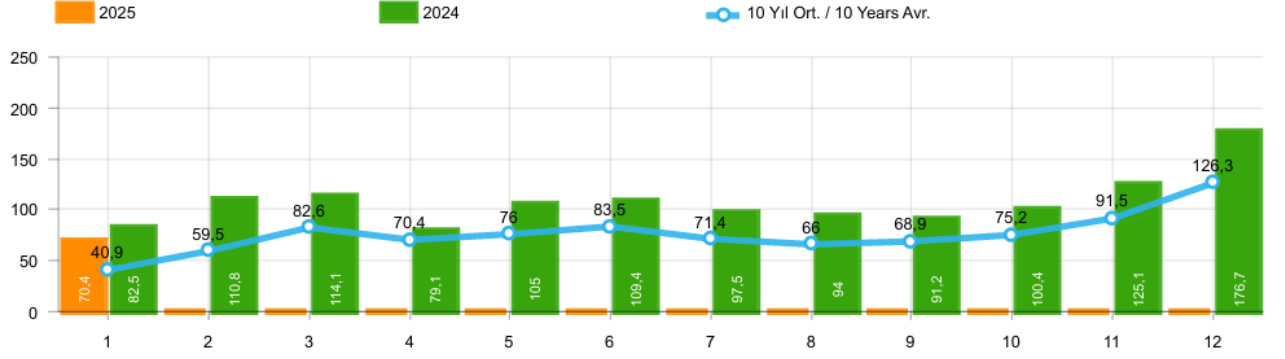
- 2025 yılı Ocak ayında traktör üretimi **yüzde 38** oranında azalarak 2 bin 624 adet oldu.

2015-2025 Traktör Üretim Gelişimi (Ocak) (x1000)

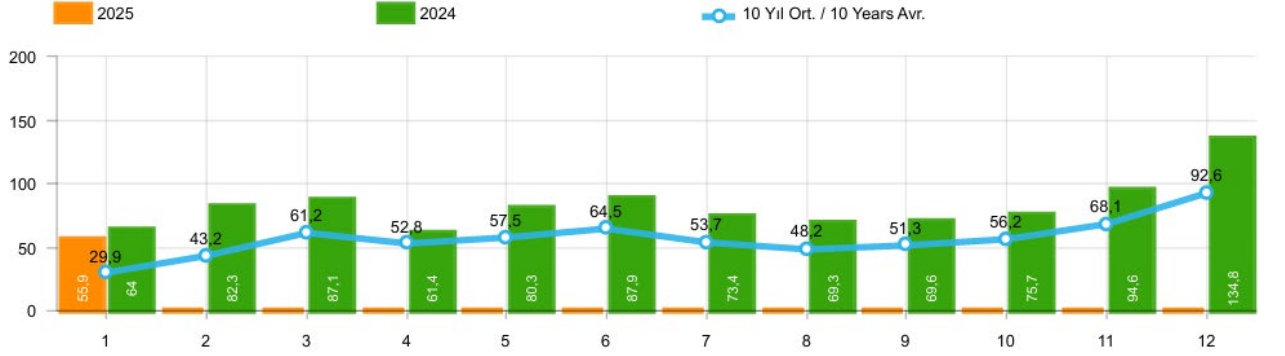
Ocak ayında kapasite kullanım oranları, hafif araçlarda (otomobil + hafif ticari araçlar) **yüzde 60**, kamyon grubunda **yüzde 23**, otobüs-midibüs grubunda **yüzde 43** ve traktörde **yüzde 42** olarak gerçekleşti. Ocak ayında Otomotiv Sanayiinin toplam kapasite kullanım oranı **yüzde 58** oldu.

PAZAR

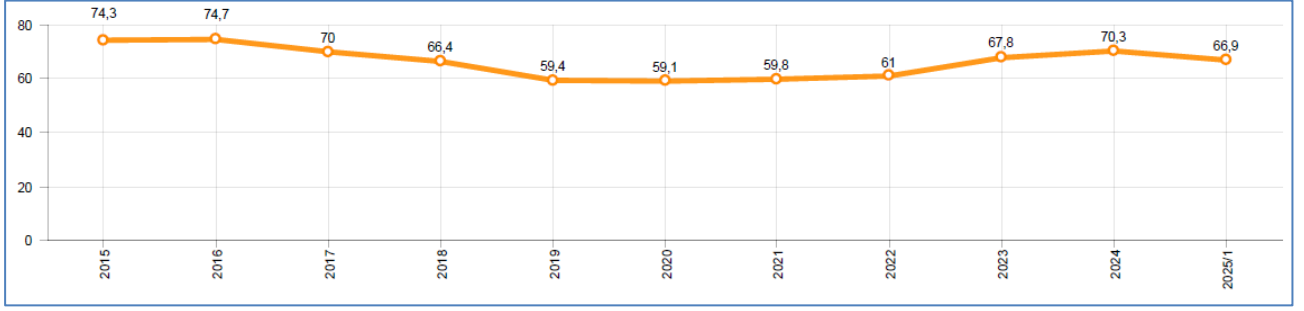
- 2025 yılı Ocak ayında toplam satışlar 2023 yılının aynı ayına göre **yüzde 15** oranında azalarak 70 bin 412 adet seviyesinde gerçekleşti.

10 Yıllık Ortalama ve 2025/2024 Toplam Satışlar (Ocak) (x1000)

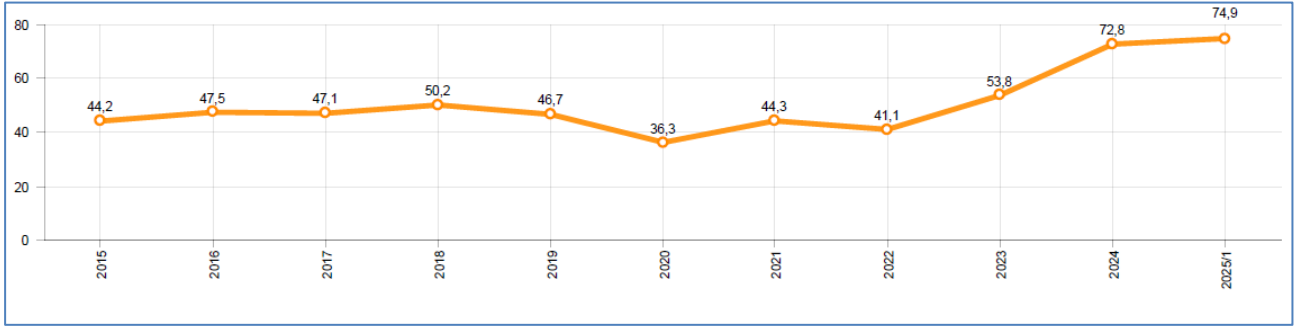
- 2025 yılı Ocak ayında otomobil satışları, 2024 yılının aynı ayına göre **yüzde 13** oranında azaldı ve 55 bin 944 adet oldu.

10 Yıllık Ortalama ve 2025/2024 Otomobil Satışları (Ocak) (x1000)

- 2025 yılı Ocak ayında otomobil pazarında ithalatın payı **yüzde 67** olarak gerçekleşti.
 - 2025 yılı Ocak ayında geçen yılın aynı dönemine göre toplam otomobil satışları **yüzde 13**, ithal otomobil satışları **yüzde 10** ve yerli otomobil satışları **yüzde 17** oranlarında azaldı.

Otomobil Pazarında İthalatın Pazar Payı (%)

- 2025 yılı Ocak ayında hafif ticari araç (minibüs + kamyonet) pazarında ithalatın payı yüzde 75 olarak gerçekleşti.
 - 2025 yılı Ocak ayında geçen yılın aynı dönemine göre toplam hafif ticari araç satışları yüzde 19, ithal hafif ticari araç satışları yüzde 8, yerli hafif ticari araç yüzde 40 oranlarında azaldı.

Hafif Ticari Araç Pazarında İthalatın Pazar Payı (%)

- 2025 yılı Ocak ayında; bir önceki yılın aynı dönemine göre ağır ticari araç pazarı yüzde 38 azalarak 1 bin 758 adet, kamyon pazarı yüzde 43 azalarak 1 bin 398 adet, otobüs pazarı yüzde 34 oranında azalarak 122 adet düzeyinde ve midibüs pazarı yüzde 30 oranında artarak 238 adet düzeyinde gerçekleşti.
- Son 10 yıllık ortalamalara göre 2025 yılı Ocak ayında toplam pazar yüzde 72,2 otomobil pazarı yüzde 87,2, hafif ticari araç pazarı yüzde 36,7 ve ağır ticari araç pazarı yüzde 2,9 seviyesinde arttı.

Pazar	10 Yıllık Ortalama (x1000)	2025 (x1000)	Değişim %
Toplam	40,89	70,4	72,2
Otomobil	29,88	55,94	87,2
HTA	9,3	12,7	36,7
ATA	1,7	1,75	2,9

Not: Yapılan kapsamlı veri analizi çerçevesinde, veri tabanımızdaki son 10 yıllık Ağır Ticari Araç Pazarı verileri Aralık2018 itibariyle revize edilmiştir.

İHRACAT

- 2025 yılı Ocak ayında 47 bin 316 adedi otomobil olmak üzere, toplam üretimin yüzde 74'ünü oluşturan 78 bin 191 adet taşıt ihraç edildi. 2025 yılı Ocak döneminde gerçekleşen taşıt aracı ihracatı, 2024 yılı aynı dönemine göre **yüzde 4** arttı.
- Bu dönemde otomobil ihracatı bir önceki yılın aynı dönemine göre **yüzde 7** artarken, ticari araç ihracatı ise **yüzde 1** oranında azaldı. Traktör ihracatı ise 2024 yılına göre **yüzde 54** azalarak 739 adet olarak gerçekleşti.

Taşıt Araçları İhracatı (Adet)

SEKTÖR / SECTOR	2023	2024	1/1-2024	1/1-2025	2025/2024 %
OTOMOBİL / Pass.Car	663.090	654.115	44.403	47.316	6,6
OTOMOBİL TOPLAM / Pass. Car Total	663.090	654.115	44.403	47.316	6,6
KAMYON / Truck	21.566	10.024	1.728	431	-75,1
KAMYONET / Pick Up	291.052	279.520	26.095	22.491	-13,8
OTOBÜS / Bus	9.447	8.674	560	703	25,5
MINİBÜS / Minibus	31.421	58.922	2.651	7.178	170,8
MİDİBÜS / Midibus	1.671	1.779	112	72	-35,7
TİCARİ ARAÇLAR TOPLAM / Commercial Vehicle Total	355.157	358.919	31.146	30.875	-0,9
TAŞIT ARAÇLARI TOPLAM / Motor Vehicles Total	1.018.247	1.013.034	75.549	78.191	3,5
TRAKTÖR / F.Tractor	16.752	12.988	1.604	739	-53,9
TRAKTÖR TOPLAM / F.Tractor Total	16.752	12.988	1.604	739	-53,9
GENEL TOPLAM / GRAND TOTAL	1.034.999	1.026.022	77.153	78.930	2,3

- Uludağ İhracatçı Birlikleri (UIB) verilerine göre, 2025 yılı Ocak ayında toplam otomotiv ihracatı, 2024 yılına göre **yüzde 5** oranında artarak 2,95 milyar \$ oldu. Euro bazında ise **yüzde 5** artarak 2,7 milyar € olarak gerçekleşti.
- Bu dönemde, dolar bazında ana sanayi ihracatı **yüzde 2,8** oranında, tedarik sanayi ihracatı da **yüzde 7,4** oranında arttı.

Otomotiv Ana ve Tedarik Sanayi İhracatı (ABD \$)

Sektör / Sector	2023	2024	OCAK - OCAK / January - January 2024	OCAK - OCAK / January - January 2025	2025 / 2024 %
Toplam Yan Sanayi / Total Component Industry	14.078.295.394,55	14.839.169.793,6	1.171.201.567,3	1.257.321.517,29	7,4
İç ve Dış Lastik / Tyres	1.724.808.180,08	1.695.712.002,38	128.476.804,61	144.936.462,31	12,8
Emniyet Camı / Safety Glasses	263.055.895,3	280.208.750,29	21.880.315,5	23.222.122,55	6,1
Motor / Engine	253.590.728,57	382.946.759,3	24.329.277,16	40.424.432,83	66,2
Akümülatör / Batteries	482.228.706,9	574.440.860,83	38.042.051,02	39.433.888,6	3,7
Diğer Aksam ve Parça / Spare Parts&Components	11.354.611.883,7	11.905.861.420,8	958.473.119,01	1.009.304.611	5,3
Toplam Ana Sanayi / Total Vehicle Industry	21.608.331.077,73	21.911.627.756,63	1.649.630.705,23	1.696.312.887,67	2,8
Otobüs / Bus	1.786.354.748,27	1.928.277.914,79	112.797.850,73	152.538.111,09	35,2
Midibüs-Minibüs / Midibus-Minibus	342.622.940,87	458.784.135,36	39.192.584,66	33.711.223,95	-14,0
Otomobil / P.Cars	10.934.266.126,78	11.284.675.238,86	750.767.473,78	866.508.214,08	15,4
Kamyon-Kamyonet / Truck-Pick Up&Van	5.646.557.915,75	6.387.961.337,89	531.822.544,25	548.376.464,66	3,1
Römork ve Yarı Römork / Trailer-Semi Trailer	777.402.947,62	670.091.733,43	51.213.087,77	43.392.183,57	-15,3
Çekici / Tractor	1.527.261.816,27	653.234.993,5	117.810.288,65	26.779.514,36	-77,3
Tarımlık Traktör / Farm Tractor	593.864.582,17	528.602.402,8	46.026.875,39	25.007.175,96	-45,7
Toplam / Total	35.686.626.472,28	36.750.797.550,23	2.820.832.272,53	2.953.634.404,96	4,7

Kaynak: Uludağ İhracatçı Birlikleri. UIB tarafından OSD için özel olarak analiz edilen Otomotiv İhracatı kapsamında; UIB Türkiye Geneli Otomotiv Endüstrisi sınıflandırmasına kıyasla "Römork ve Yarı Römork", "Tarım Traktörü" verileri dahil edilmekte; "Kullanılmış Araçlar", "İki Tekerlekli Taşıtlar", "Demiryolu Taşıtları" hariç tutulmaktadır.

- Türkiye İhracatçılar Meclisi verilerine göre, toplam otomotiv sanayi ihracatı, 2025 yılında yüzde 16 pay ile sektörel ihracat sıralamasında birinci sırada yer aldı.

SEKTÖREL BAZDA İHRACAT RAKAMLARI -1.000 \$								
SEKTÖRLER	1 - 31 OCAK				SON 12 AYLIK			
	2024	2025	Değişim ('25/'24)	Pay(25) (%)	2023 - 2024	2024 - 2025	Değişim ('25/'24)	Pay(25) (%)
Otomotiv Endüstrisi	2.776.767	2.999.898	8,0	16,3	35.054.922	37.426.041	6,8	16,5
Kimyevi Maddeler ve Mamulleri	2.368.551	2.548.164	7,6	13,8	30.560.994	30.955.496	1,3	13,6
Hazırgiyim ve Konfeksiyon	1.418.116	1.413.220	-0,3	7,7	19.037.382	17.913.153	-5,9	7,9
Çelik	1.113.604	1.251.740	12,4	6,8	14.866.928	16.280.629	9,5	7,2
Elektrik ve Elektronik	1.207.654	1.224.867	1,4	6,6	16.235.273	16.688.132	2,8	7,3
Hububat, Bakliyat, Yağlı Tohumlar ve Mamulleri	1.010.019	1.030.716	2,0	5,6	12.351.435	11.927.406	-3,4	5,2
Demir ve Demir Dışı Metaller	938.413	1.011.427	7,8	5,5	12.353.468	12.504.645	1,2	5,5
Tekstil ve Hammaddeleri	784.407	827.111	5,4	4,5	9.519.891	9.536.887	0,2	4,2
Makine ve Aksamları	823.192	791.919	-3,8	4,3	11.309.254	11.155.063	-1,4	4,9
Mobilya, Kağıt ve Orman Ürünleri	601.559	609.821	1,4	3,3	7.956.633	7.902.080	-0,7	3,5
GENEL İHRACAT TOPLAMI	20.001.482	21.164.177	5,8	100,0	256.297.202	263.017.373	2,6	100,0

Kaynak: TİM – Sektörel ihracat sıralaması ilk 10 sektör