



18 Aralık 2015

BASIN BÜLTENİ

AVRUPA OTOMOTİV PAZARI 2015 OCAK-KASIM DÖNEMİNDE %9,1 ARTTI.

AB (28) ve EFTA ülkeleri toplamına göre otomotiv pazarı 2015 Ocak-Kasım döneminde %9,1 arttı ve 15.001.807 adet seviyesinde gerçekleşti. 2014 yılı aynı dönemde toplam 13.755.559 adet satış gerçekleşmişti.

AB (28) ve EFTA ülkeleri toplamına göre 2015 yılı Ocak-Kasım döneminde en fazla düşüş %3,4 ile Lüksemburg'da ve %0,8 ile Estonya'da gerçekleşti. 2015 yılı Ocak-Kasım döneminde satışlarını en çok artıran ilk üç pazar sırasıyla; İzlanda %45,8, İrlanda %31,2 ve Portekiz %25,6 oranıyla yer aldı.

AB (28) ve EFTA ülkeleri toplamına göre otomotiv pazarı 2015 yılı Kasım ayında 2014 yılı aynı ayına göre %14,2 büyüdü ve toplam 1.311.542 adet seviyesinde pazar gerçekleşti. 2014 yılı aynı ayında ise 1.148.319 adet satış gerçekleşmişti.

AB (28) ve EFTA ülkeleri toplamına göre 2015 yılı Kasım ayında en fazla düşüş %16,3 Estonya'da gerçekleşti. 2015 yılı Kasım ayında satışlarını en çok artıran ilk üç pazar sırasıyla; İzlanda %80,5, Romanya %39,3 ve Bulgaristan %34,4 oranıyla yer aldı.

2015 yılı Ocak-Kasım döneminde, Türkiye %29,71 artış ile Avrupa otomotiv satışları sıralamasında 6. ülke konumunda yer aldı.

AB (28) ve EFTA ülkeleri toplamına göre otomobil pazarı 2015 yılı Ocak-Kasım döneminde 2014 yılı aynı dönemine göre %8,6 arttı ve toplam 13.045.791 adet seviyesinde pazara ulaşıldı. 2014 yılı aynı dönemde ise 12.008.765 adet satış gerçekleşmişti.

AB (28) ve EFTA ülkeleri toplamına göre 2015 yılı Ocak-Kasım döneminde geçen yılın aynı dönemine göre sırasıyla en fazla düşüş %5 ile Lüksemburg'da, ardından %4,5 ile Estonya'da ve %0,1 ile Avusturya'da görüldü. 2015 yılı Ocak-Kasım döneminde geçen yılın aynı dönemine göre satışlarını en çok artıran ilk üç pazar ise sırasıyla; İzlanda %44,4, İrlanda %29,8 ve Portekiz %26,3 oranıyla yer aldı.

AB (28) ve EFTA ülkeleri toplamına göre otomobil pazarı 2015 yılı Kasım ayında 2014 yılı aynı ayına göre %13,7 arttı ve toplam 1.124.964 adet seviyesinde pazar gerçekleşti. 2014 yılı Kasım ayında ise 989.758 adet satış gerçekleşmişti.

AB (28) ve EFTA ülkeleri toplamına göre 2015 yılı Kasım ayında geçen yılın aynı ayına göre en çok daralma %20,6 ile Estonya'da ve %2,2 ile Lüksemburg'da yaşandı. 2015 yılı Kasım ayında geçen yılın aynı ayına göre satışlarını en çok artıran ilk üç pazar sırasıyla; İzlanda %92, Romanya %41,5 ve Bulgaristan %33,5 oranıyla yer aldı.

2015 yılı Ocak-Kasım döneminde Türkiye %28,1 artışla Avrupa otomobil satışları sıralamasında 6. oldu.

Avrupa (AB (28) ve EFTA) ülkeleri toplamına göre Hafif Ticari Araç pazarı 2015 yılı Ocak-Kasım döneminde %11,3 arttı ve 1.611.777 adete yükseldi. 2014 yılı aynı dönemde 1.448.103 adet satış gerçekleşmişti.

AB(28) ve EFTA ülkeleri toplamına göre 2015 yılı Ocak-Kasım döneminde en fazla düşüş %3,8 ile Letonya'da yaşandı. Aynı dönemde satışlarını en çok artıran ilk üç pazar sırasıyla; İzlanda %59,2, İrlanda %42,3 ve İspanya %37,5 oranıyla yer aldı.

AB (28) ve EFTA ülkeleri toplamına göre hafif ticari araç pazarı 2015 yılı Kasım ayında 2014 yılı aynı ayına göre %16,6 arttı ve toplam 132.149 adet seviyesine yükseldi. 2014 yılı aynı ayında ise 154.089 adet satış gerçekleşmişti.

AB (28) ve EFTA ülkeleri toplamına göre 2015 yılı Kasım ayında geçen yılın aynı ayına göre herhangi bir ülkede düşüş yaşanmazken, 2015 yılı Kasım ayında geçen yılın aynı ayına göre satışlarını en çok artıran ilk üç pazar sırasıyla; Slovakya %82,8 ile, Hırvatistan %69,3 ile, ve İspanya %58,7 oranıyla yer aldı.

2015 yılı Ocak-Kasım döneminde, Türkiye %39,9 artış ile Avrupa hafif ticari araç satışları sıralamasında 4. sırada yer aldı.

**Dr. Hayri ERCE
Genel Koordinatör
Otomotiv Distribütörleri Derneği**

AVRUPA OTOMOTİV SATIŞLARI (KASIM 2015/2014)

	Kasım	Kasım	Değişim		Ocak-Kasım	Ocak-Kasım	Değişim
Ülke	2015	2014	%	Ülke	2015	2014	%
Almanya	304.806	278.304	9,5	Almanya	3.262.060	3.099.048	5,3
İngiltere	212.554	201.804	5,3	İngiltere	2.845.749	2.647.249	7,5
Fransa	185.403	168.267	10,2	Fransa	2.116.952	2.006.978	5,5
İtalya	148.450	119.783	23,9	İtalya	1.598.830	1.388.192	15,2
İspanya	97.950	75.832	29,2	İspanya	1.108.957	900.307	23,2
Hollanda	46.294	37.541	23,3	Belçika	533.910	513.871	3,9
Belçika	41.491	34.230	21,2	Hollanda	448.109	410.155	9,3
Polonya	37.608	29.895	25,8	Polonya	386.280	355.715	8,6
İsveç	35.822	30.010	19,4	İsveç	357.908	320.346	11,7
İsviçre	29.390	26.444	11,1	İsviçre	323.871	300.058	7,9
Avusturya	26.782	24.464	9,5	Avusturya	323.726	322.177	0,5
Çek Cumhuriyeti	23.377	18.489	26,4	Çek Cumhuriyeti	237.160	196.403	20,8
Danimarka	20.509	18.301	12,1	Danimarka	223.126	202.717	10,1
Portekiz	16.847	14.698	14,6	Portekiz	196.321	156.303	25,6
Norveç	16.086	14.471	11,2	Norveç	172.103	164.431	4,7
Finlandiya	10.169	8.228	23,6	İrlanda	150.233	114.489	31,2
Romanya	10.032	7.202	39,3	Finlandiya	114.261	111.894	2,1
Macaristan	9.067	8.001	13,3	Macaristan	90.724	79.945	13,5
Slovakya	8.219	6.262	31,3	Romanya	89.863	78.291	14,8
Yunanistan	6.352	5.334	19,1	Slovakya	81.371	74.488	9,2
Slovenya	6.004	4.907	22,4	Yunanistan	74.589	69.531	7,3
Lüksemburg	3.885	3.823	1,6	Slovenya	64.579	57.928	11,5
Hırvatistan	2.908	2.340	24,3	Lüksemburg	48.626	50.359	-3,4
Bulgaristan	2.606	1.939	34,4	Hırvatistan	40.219	37.652	6,8
Estonya	1.940	2.317	-16,3	Bulgaristan	25.292	22.014	14,9
Litvanya	1.913	1.480	29,3	Estonya	23.375	23.574	-0,8
İrlanda	1.650	1.425	15,8	Litvanya	21.717	17.689	22,8
Letonya	1.501	1.298	15,6	Letonya	16.448	14.864	10,7
Kıbrıs	1.050	744	41,1	İzlanda	14.704	10.087	45,8
İzlanda	877	486	80,5	Kıbrıs	10.744	8.804	22,0
Toplam	1.311.542	1.148.319	14,2	Toplam	15.001.807	13.755.559	9,1
	Kasım	Kasım	Değişim		Ocak-Kasım	Ocak-Kasım	Değişim
Ülke	2015	2014	%	Ülke	2015	2014	%
Türkiye	88.005	83.937	4,85	Türkiye	847.720	653.545	29,71

*Kaynak: ACEA

AVRUPA OTOMOBİL SATIŞLARI (KASIM 2015/2014)

	Kasım	Kasım	Değişim		Ocak- Kasım	Ocak- Kasım	Değişim
Ülke	2015	2014	%	Ülke	2015	2014	%
Almanya	272.377	250.082	8,9	Almanya	2.958.687	2.807.073	5,4
İngiltere	178.876	172.327	3,8	İngiltere	2.453.426	2.310.237	6,2
Fransa	150.334	135.067	11,3	Fransa	1.733.506	1.632.531	6,2
İtalya	134.021	108.546	23,5	İtalya	1.464.747	1.268.380	15,5
İspanya	81.650	65.122	25,4	İspanya	945.623	781.868	20,9
Hollanda	40.516	32.192	25,9	Belçika	468.325	455.949	2,7
Belçika	36.329	29.739	22,2	Hollanda	380.573	351.351	8,3
İsveç	31.352	25.916	21,0	Polonya	317.614	298.054	6,6
Polonya	30.312	24.322	24,6	İsveç	311.568	276.804	12,6
İsviçre	26.312	23.672	11,2	İsviçre	291.141	269.085	8,2
Avusturya	23.381	21.619	8,2	Avusturya	285.723	285.927	-0,1
Çek Cumhuriyeti	20.421	16.365	24,8	Çek Cumhuriyeti	211.089	175.626	20,2
Danimarka	17.098	15.150	12,9	Danimarka	189.087	173.510	9,0
Portekiz	13.343	11.719	13,9	Portekiz	165.329	130.922	26,3
Norveç	12.600	11.486	9,7	Norveç	137.608	131.553	4,6
Finlandiya	8.992	7.220	24,5	İrlanda	124.506	95.932	29,8
Romanya	8.022	5.669	41,5	Finlandiya	100.887	99.145	1,8
Slovakya	6.953	5.484	26,8	Romanya	72.423	64.577	12,1
Macaristan	6.590	5.901	11,7	Slovakya	70.652	66.020	7,0
Yunanistan	5.859	4.983	17,6	Macaristan	70.080	61.397	14,1
Slovenya	5.095	4.220	20,7	Yunanistan	68.989	64.831	6,4
Lüksemburg	3.412	3.488	-2,2	Slovenya	56.017	49.923	12,2
Hırvatistan	2.209	1.900	16,3	Lüksemburg	43.837	46.157	-5,0
Bulgaristan	2.130	1.595	33,5	Hırvatistan	32.966	31.719	3,9
Estonya	1.552	1.955	-20,6	Bulgaristan	21.152	18.427	14,8
Litvanya	1.438	1.158	24,2	Estonya	19.081	19.979	-4,5
Letonya	1.128	1.006	12,1	Litvanya	15.878	13.481	17,8
İrlanda	948	771	23,0	İzlanda	13.187	9.134	44,4
Kıbrıs	921	671	37,3	Letonya	12.705	11.452	10,9
İzlanda	793	413	92,0	Kıbrıs	9.385	7.721	21,6
Toplam	1.124.964	989.758	13,7	Toplam	13.045.791	12.008.765	8,6
	Kasım	Kasım	Değişim		Ocak- Kasım	Ocak- Kasım	Değişim
Ülke	2015	2014	%	Ülke	2015	2014	%
Türkiye	62.397	59.695	4,5	Türkiye	611.256	477.277	28,1

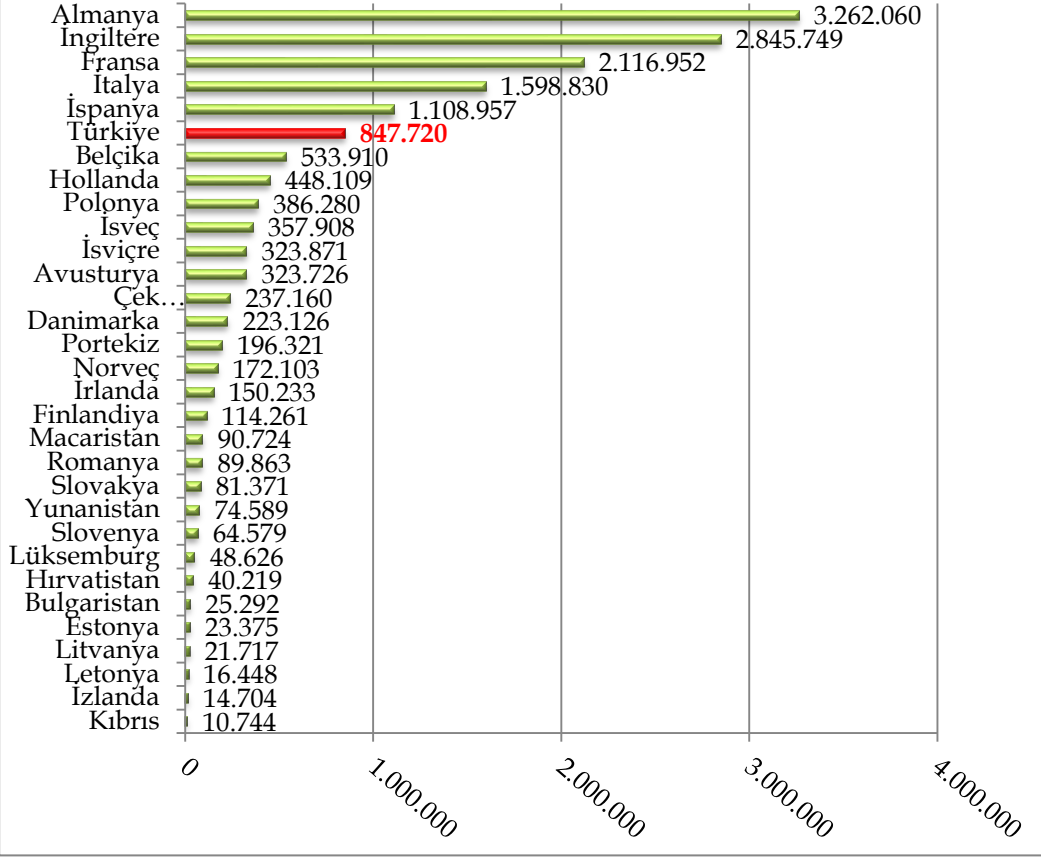
*Kaynak: ACEA

AVRUPA HAFİF TİCARİ ARAÇ SATIŞLARI (KASIM 2015/2014)

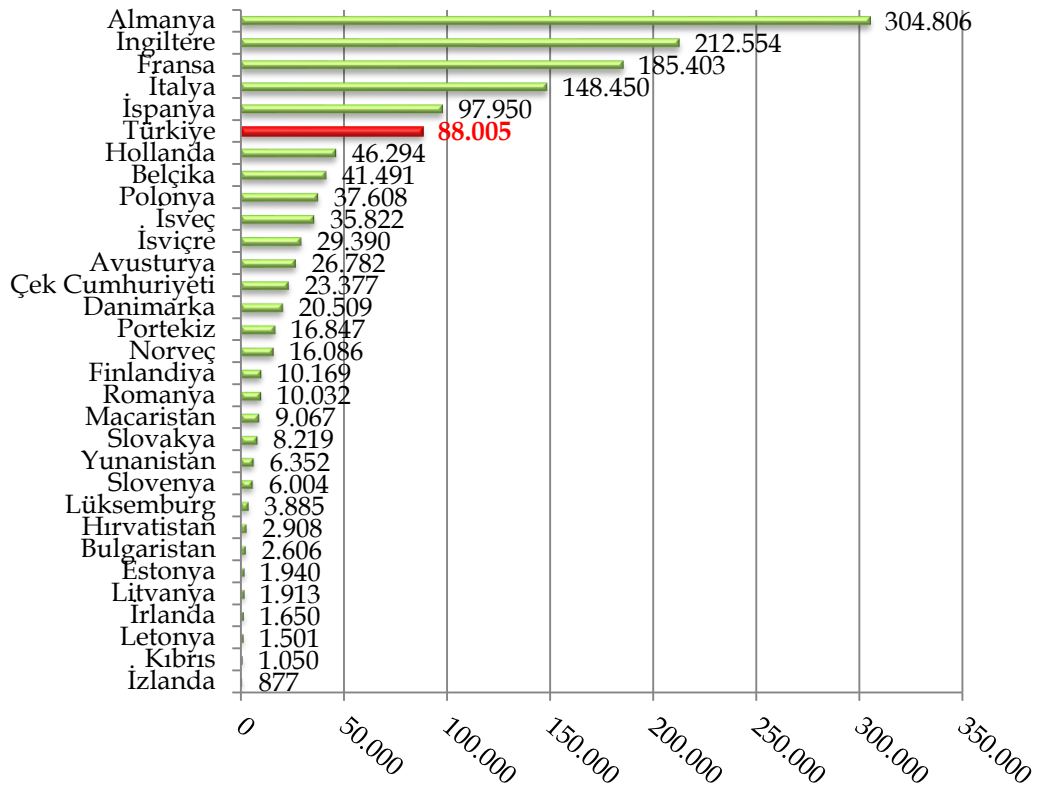
	Kasım	Kasım	Değişim		Ocak- Kasım	Ocak- Kasım	Değişim
Ülke	2015	2014	%	Ülke	2015	2014	%
Fransa	30.736	29.427	4,4	İngiltere	341.420	295.157	15,7
İngiltere	29.051	26.516	9,6	Fransa	337.969	333.779	1,3
Almanya	24.234	20.637	17,4	Almanya	215.475	207.090	4,0
İspanya	13.796	8.693	58,7	İspanya	140.456	102.177	37,5
İtalya	13.000	10.013	29,8	İtalya	117.734	106.152	10,9
Polonya	5.015	3.922	27,9	Belçika	56.823	49.512	14,8
Hollanda	4.777	4.350	9,8	Hollanda	54.307	49.048	10,7
Belçika	4.479	3.865	15,9	Polonya	46.937	40.407	16,2
İsveç	3.764	3.566	5,6	İsveç	40.297	37.602	7,2
Norveç	3.032	2.553	18,8	Avusturya	30.274	28.923	4,7
Portekiz	3.026	2.536	19,3	Danimarka	29.162	25.464	14,5
Danimarka	2.923	2.804	4,2	Norveç	28.789	26.968	6,8
Avusturya	2.795	2.363	18,3	İsviçre	28.410	26.487	7,3
İsviçre	2.662	2.441	9,1	Portekiz	27.130	22.444	20,9
Macaristan	1.867	1.614	15,7	İrlanda	23.593	16.580	42,3
Çek Cumhuriyeti	1.689	1.203	40,4	Macaristan	15.220	13.952	9,1
Romanya	1.156	1.078	7,2	Çek Cumhuriyeti	15.209	11.637	30,7
Finlandiya	963	818	17,7	Finlandiya	10.409	9.740	6,9
Slovakya	892	488	82,8	Romanya	9.779	8.988	8,8
Slovenya	722	548	31,8	Slovenya	6.672	6.481	2,9
İrlanda	626	612	2,3	Slovakya	6.577	5.065	29,9
Hırvatistan	623	368	69,3	Hırvatistan	6.188	4.935	25,4
Bulgaristan	476	344	38,4	Yunanistan	5.079	4.213	20,6
Yunanistan	454	339	33,9	Bulgaristan	4.140	3.587	15,4
Lüksemburg	386	279	38,4	Lüksemburg	3.515	3.088	13,8
Estonya	288	274	5,1	Estonya	3.358	2.719	23,5
Letonya	234	211	10,9	Letonya	2.154	2.238	-3,8
Litvanya	221	156	41,7	Litvanya	2.148	1.835	17,1
Kıbrıs	129	70	84,3	Kıbrıs	1.319	1.060	24,4
İzlanda	73	61	19,7	İzlanda	1.234	775	59,2
Toplam	154.089	132.149	16,6	Toplam	1.611.777	1.448.103	11,3
	Kasım	Kasım	Değişim		Ocak- Kasım	Ocak- Kasım	Değişim
Ülke	2015	2014	%	Ülke	2015	2014	%
Türkiye	22.204	20.926	6,1	Türkiye	200.588	143.415	39,9

*Kaynak: ACEA

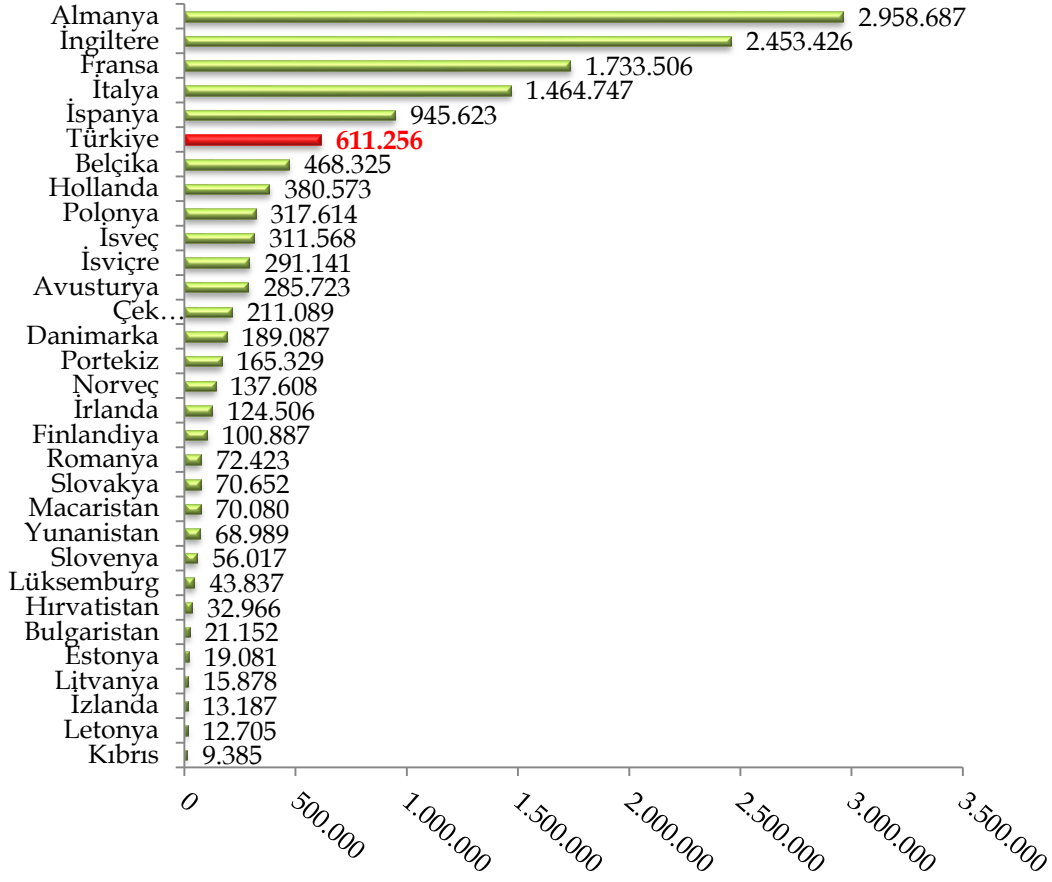
Avrupa Otomotiv Pazarı - 2015' Ocak-Kasım Dönemi



Avrupa Otomotiv Pazarı - 2015' Kasım Ayı



Avrupa Otomobil Pazarı - 2015' Ocak-Kasım Dönemi



Avrupa Otomobil Pazarı - 2015' Kasım Ayı

