



OTOMOTİV SANAYİİ DERNEĐİ
AUTOMOTIVE MANUFACTURERS ASSOCIATION

Avrupa ve Türkiye Araç Pazarı Deęerlendirmesi (2015/2014 Aęustos)



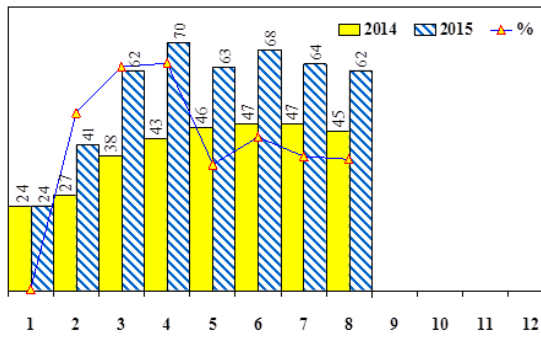
1. Otomobil Pazarı

AB(15) ve EFTA ülkelerinde otomobil pazarı 2014 yılı Ağustos ayında 640 bin adet düzeyinde iken, 2015 yılı aynı aya göre yüzde 10,7 oranında artarak 709 bin adet düzeyine yükselmiştir.

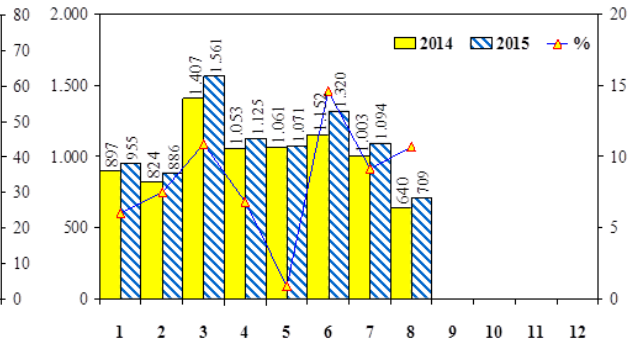
Ağustos ayında otomobil pazarında **en yüksek oranda düşüş** gösteren ülke yüzde 10,5 ile Lüksemburg, **en yüksek oranda artış** gösteren ülke yüzde 69,8 ile İzlanda olmuştur. Önemli otomobil pazarlarından İspanya’da yüzde 23,3 , İtalya’da yüzde 10,6 , Fransa’da yüzde 10, İngiltere yüzde 9,6 ve Almanya’da yüzde 6,2 oranlarında artış meydana gelmiştir.

2015 yılı Ağustos ayında Türkiye otomobil pazarındaki artış yüzde 37 düzeyinde gerçekleşmiştir ve pazar 62 bin adede yükselmiştir.

Türkiye Otomobil Pazarı 2014-2015 (x1.000)



AB (15) ve EFTA Otomobil Pazarı 2014-2015 (x1.000)



Kaynak: ODD, ACEA Monthly Reports

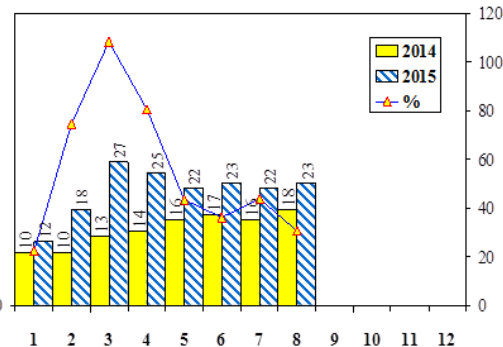
2. Toplam Ticari Araçlar Pazarı

AB(15) ve EFTA ülkeleri toplam ticari araç pazarı 2015 yılı Ağustos ayında bir önceki yılın aynı ayına göre yüzde 7,7 oranında artarak 107 bin adet düzeyinde gerçekleşmiştir.

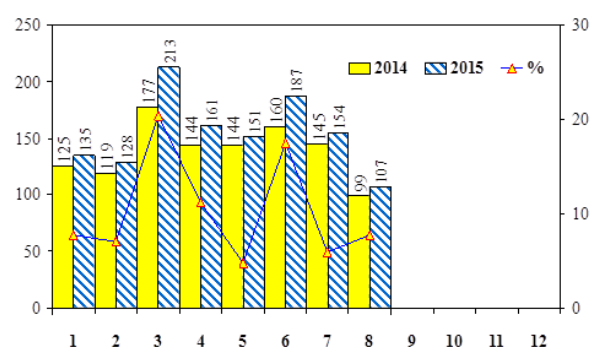
Ağustos ayında ticari araç pazarında **en fazla düşüş** gösteren ülke yüzde 19,1 ile Yunanistan, **en yüksek artış** gösteren ülke yüzde 75,8 ile İzlanda olmuştur. Önemli ticari araç pazarlarından olan İspanya’da yüzde 43,6 , İtalya’da yüzde 21,2 , İngiltere’de yüzde 15,8 ve Fransa’da yüzde 0,2 artış gerçekleşirken Almanya’da yüzde 8,7 oranında düşüş meydana gelmiştir.

Bu ayda Türkiye’de 23 bin adet düzeyinde gerçekleşmiş olan ticari araç pazarı bir önceki yılın aynı ayına göre yüzde 30,6 oranında artmıştır.

Türkiye Ticari Araç Pazarı 2014-2015 (x 1.000)



AB (15) ve EFTA Ticari Araç Pazarı 2014-2015 (x 1.000)



Kaynak: ODD, ACEA Monthly Reports

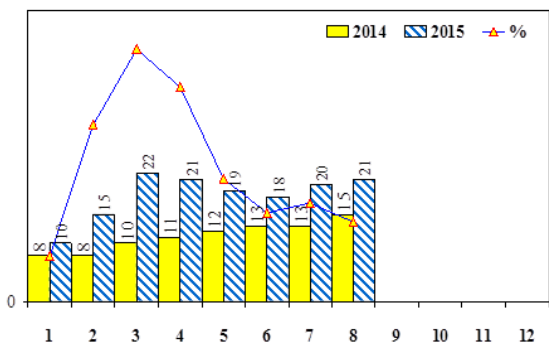
2.1 Hafif Ticari Araçlar Pazarı

AB (15) ve EFTA ülkelerinde Ağustos ayı hafif ticari araç pazarı bir önceki yılın aynı ayına göre yüzde 7 oranında artarak 87 bin adet düzeyinde gerçekleşmiştir.

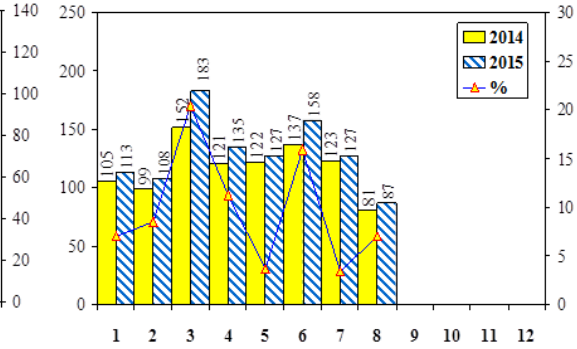
Ağustos ayında hafif ticari araç pazarında **en fazla düşüş** gösteren ülke yüzde 35,9 ile Letonya, **en fazla artış** gösteren ülke ise yüzde 52,8 ile İzlanda olmuştur. Önemli hafif ticari araç pazarlarından olan İspanya’da yüzde 43,3 , İtalya’da yüzde 20,5 ve İngiltere’de yüzde 14,3 artış gerçekleşirken, Almanya’da yüzde 12,6 ve Fransa’da yüzde 1,1 oranlarında düşüş meydana gelmiştir.

Türkiye hafif ticari araç pazarı ise 2015 yılı Ağustos ayında bir önceki yılın aynı ayına göre yüzde 38,2 oranında artarak 21 bin adet düzeyine yükselmiştir.

Türkiye HTA Pazarı 2014-2015 (x 1.000)



AB (15) ve EFTA HTA Pazarı 2014-2015(x 1.000)



Kaynak: ODD, ACEA Monthly Reports

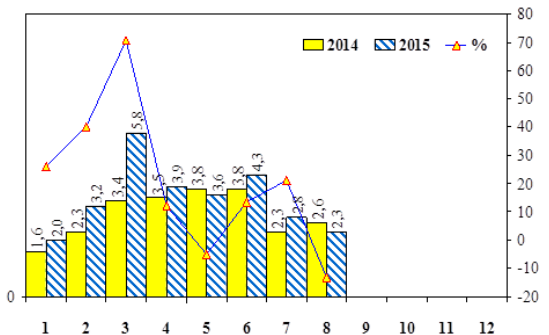
2.2 Ağır Ticari Araçlar Pazarı

2015 yılı Ağustos ayında AB(15) ve EFTA ülkeleri ağır ticari araç pazarı, bir önceki yılın aynı ayına göre yüzde 13,4 oranında artarak 13 bin adet düzeyinde gerçekleşmiştir.

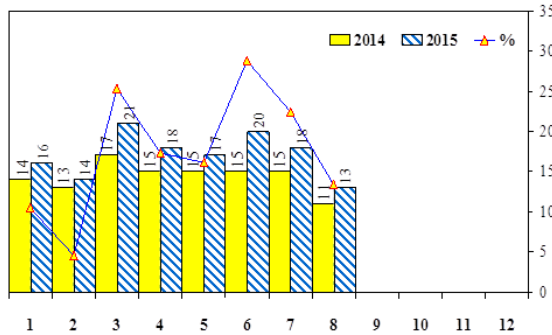
Ağustos ayında ağır ticari araç pazarında **en fazla düşüş** gösteren ülke yüzde 32,1 ile Yunanistan, **en fazla artış** gösteren ülke ise yüzde 266,7 ile İzlanda olmuştur. Önemli ağır ticari araç pazarlarından olan İspanya’da yüzde 67,3 , İtalya’da yüzde 25,2 , İngiltere’de yüzde 17,3 ve Fransa’da yüzde 10,5 oranlarında artış gerçekleşmiştir.

Türkiye ağır ticari araç pazarı 2015 Ağustos ayında bir önceki yılın aynı ayına göre yüzde 13,3 oranında azalarak 2,3 bin adet düzeyine gerilemiştir.

Türkiye ATA Pazarı 2014-2015 (x 1.000)



AB (15) ve EFTA ATA Pazarı 2014-2015 (x 1.000)



Kaynak: ODD, ACEA Monthly Reports