



YAYIM TARİHİ: 27.08.2021

SAAT: 10:00

SAYI: 37429

Motorlu Kara Taşıtları, Temmuz 2021

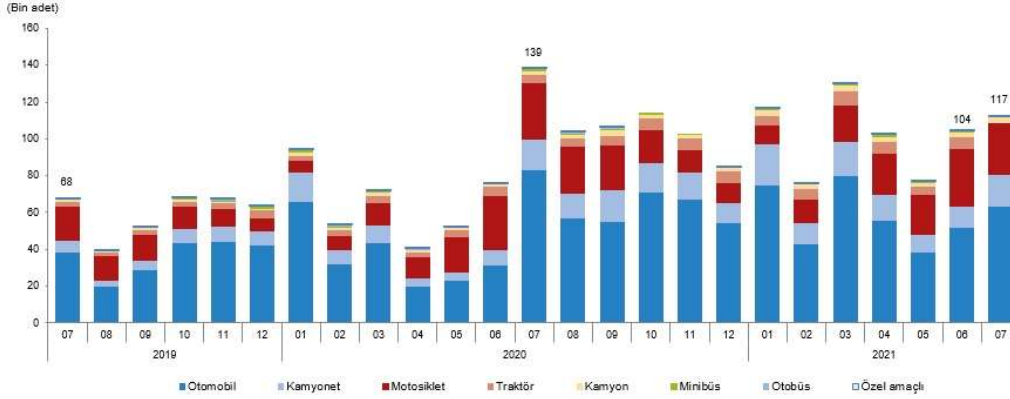
Temmuz ayında 116 bin 988 adet taşıtın trafiğe kaydı yapıldı

Temmuz ayında trafiğe kaydı yapılan taşıtların %54,0'ını otomobil, %24,3'ünü motosiklet, %14,7'sini kamyonet, %3,7'sini traktör, %2,5'ini kamyon, %0,5'ini minibüs, %0,2'sini otobüs ve %0,1'ini özel amaçlı taşıtlar oluşturdu.

Trafiğe kaydı yapılan taşıt sayısı bir önceki aya göre %12,1 arttı

Temmuz ayında trafiğe kaydı yapılan taşıt sayısı bir önceki aya göre kamyonette %55,6, otomobilde %21,8, minibüste %14,8, kamyonunda %10,9 artarken özel amaçlı taşıtlarda %56,5, traktörde %30,2, otobüste %15,5 ve motosiklette %10,0 azaldı.

Trafiğe kaydı yapılan taşıt sayısı, Temmuz 2019-Temmuz 2021



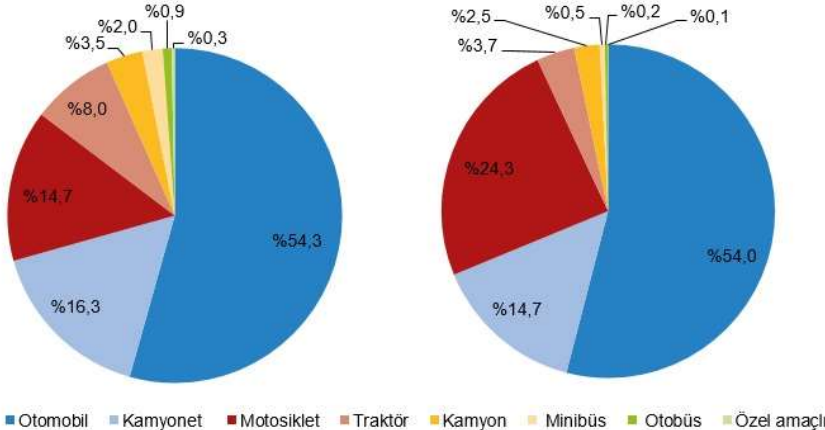
Trafiğe kaydı yapılan taşıt sayısı geçen yılın aynı ayına göre %15,8 azaldı

Temmuz ayında geçen yılın aynı ayına göre trafiğe kaydı yapılan taşıt sayısı kamyonunda %52,4, kamyonette %6,0 artarken, özel amaçlı taşıtlarda %83,0, otobüste %57,9, minibüste %25,9, otomobilde %23,9, motosiklette %8,6 ve traktörde %6,5 azaldı.

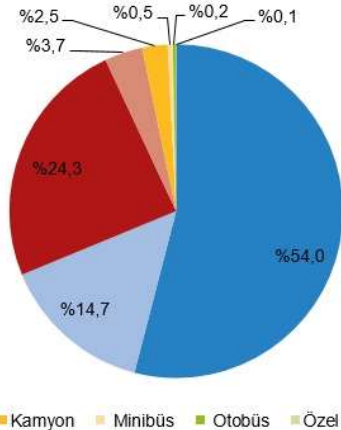
Trafiğe kayıtlı toplam taşıt sayısı Temmuz ayı sonu itibarıyla 24 milyon 841 bin 868 oldu

Temmuz ayı sonu itibarıyla trafiğe kayıtlı taşıtların %54,3'ünü otomobil, %16,3'ünü kamyonet, %14,7'sini motosiklet, %8,0'ını traktör, %3,5'ini kamyon, %2,0'ını minibüs, %0,9'unu otobüs ve %0,3'ünü özel amaçlı taşıtlar oluşturdu.

Trafiğe kayıtlı taşıtların dağılımı, Temmuz 2021



Trafiğe kaydı yapılan taşıtların dağılımı, Temmuz 2021



Temmuz ayında 666 bin 610 adet taşıtın devri yapıldı

Temmuz ayında devri⁽¹⁾ yapılan taşıtların %69,9'unu otomobil, %15,8'ini kamyonet, %7,3'ünü motosiklet, %2,6'sını traktör, %1,9'unu kamyon, %1,9'unu minibüs, %0,5'ini otobüs ve %0,1'ini özel amaçlı taşıtlar oluşturdu.

Temmuz ayında 63 bin 218 adet otomobilin trafiğe kaydı yapıldı

Temmuz ayında trafiğe kaydı yapılan otomobillerin %15,2'si Fiat, %13,4'ü Renault, %9,7'si Volkswagen, %8,8'i Hyundai, %7,3'ü Toyota, %5,7'si Dacia, %5,2'si Skoda, %4,0'ı Honda, %3,9'u Opel, %3,2'si Mercedes-Benz, %3,0'ı Peugeot, %2,7'si Kia, %2,6'sı Citroen, %2,3'ü BMW, %2,2'si Audi, %2,1'i Seat, %1,8'i Ford, %1,6'sı Nissan, %1,6'sı Volvo, %0,9'u Suzuki ve %2,9'u diğer markalardan oluştu.

Ocak-Temmuz döneminde 724 bin 277 adet taşıtın trafiğe kaydı yapıldı

Ocak-Temmuz döneminde bir önceki yılın aynı dönemine göre trafiğe kaydı yapılan taşıt sayısı %37,4 artarak 724 bin 277 adet olurken, trafikten kaydı silinen taşıt sayısı %15,7 azalarak 23 bin 909 adet oldu. Böylece Ocak-Temmuz döneminde trafikteki toplam taşıt sayısında 700 bin 368 adet artış gerçekleşti.

Trafiğe kaydı yapılan ve kaydı silinen motorlu kara taşıtları, Temmuz 2021

	Temmuz			Ocak-Temmuz		
	2020	2021	Değişim (%)	2020	2021	Değişim (%)
Trafiğe kaydı yapılan taşıt sayısı	138 883	116 988	-15,8	526 939	724 277	37,4
Trafikten kaydı silinen taşıt sayısı	4 029	2 754	-31,6	28 373	23 909	-15,7
Trafikte artan taşıt sayısı	134 854	114 234	-15,3	498 566	700 368	40,5

Ocak-Temmuz döneminde trafiğe kaydı yapılan otomobillerin %60,6'sı benzin yakıtlıdır

Ocak-Temmuz döneminde trafiğe kaydı yapılan 406 bin 408 adet otomobilin %60,6'sı benzin, %25,8'i dizel, %8,3'ü elektrikli veya hibrit olup %5,3'ü LPG yakıtlıdır. Temmuz ayı sonu itibarıyla trafiğe kayıtlı 13 milyon 501 bin 223 adet otomobilin ise %37,9'u dizel, %36,1'i LPG, %25,1'i benzin yakıtlı olup, %0,5'i elektrikli veya hibrittir. Yakıt türü bilinmeyen⁽²⁾ otomobillerin oranı ise %0,3'tür.

Trafiğe kaydı yapılan otomobillerin yakıt cinslerine göre dağılımı, Temmuz 2021

	Temmuz				Ocak-Temmuz			
	2020		2021		2020		2021	
	Sayı	Pay (%)	Sayı	Pay (%)	Sayı	Pay (%)	Sayı	Pay (%)
Toplam	83 119	100,0	63 218	100,0	298 241	100,0	406 408	100,0
Benzin	40 919	49,2	41 468	65,6	142 660	47,8	246 083	60,6
Dizel	35 001	42,1	12 339	19,5	128 530	43,1	105 045	25,8
Elektrik-Hibrit	2 707	3,3	6 177	9,8	9 178	3,1	33 915	8,3
LPG	4 492	5,4	3 234	5,1	17 873	6,0	21 365	5,3

Ocak-Temmuz döneminde en fazla 1401-1500 silindir hacimli otomobil kaydı yapıldı

Ocak-Temmuz döneminde trafiğe kaydı yapılan 406 bin 408 adet otomobilin %30,9'u 1401-1500, %25,8'i 1300 ve altı, %20,8'i 1301-1400, %15,3'ü 1501-1600, %6,2'si 1601-2000, %0,7'si 2001 ve üstü motor silindir hacmine sahiptir.

Ocak-Temmuz döneminde kaydı yapılan otomobillerin 165 bin 322'si beyaz renklidir

Ocak-Temmuz döneminde trafiğe kaydı yapılan 406 bin 408 adet otomobilin %40,7'si beyaz, %28,0'ı gri, %10,5'i mavi, %8,0'ı kırmızı, %6,5'i siyah, %2,1'i turuncu, %1,2'si kahverengi, %0,6'sı sarı, %0,4'ü yeşil renkli iken %2,1'i diğer renklindedir.

Bu konu ile ilgili bir sonraki haber bülteninin yayımlanma tarihi 22 Eylül 2021'dir.

AÇIKLAMALAR

(1) Devir, noterler aracılığı ile bir veya daha fazla el değiştiren taşıtları ifade etmektedir.

(2) Yakıt türü bilinmeyenler, ruhsat işlemlerinde yakıt türü boş bırakılan veya sehven hatalı veri girişi yapılan otomobilleri kapsamaktadır.