

Sayı: 33652 29 Mayıs 2020 Saat: 10:00

Motorlu Kara Taşıtları, Nisan 2020

Nisan ayında 40 bin 171 adet taşıtın trafiğe kaydı yapıldı

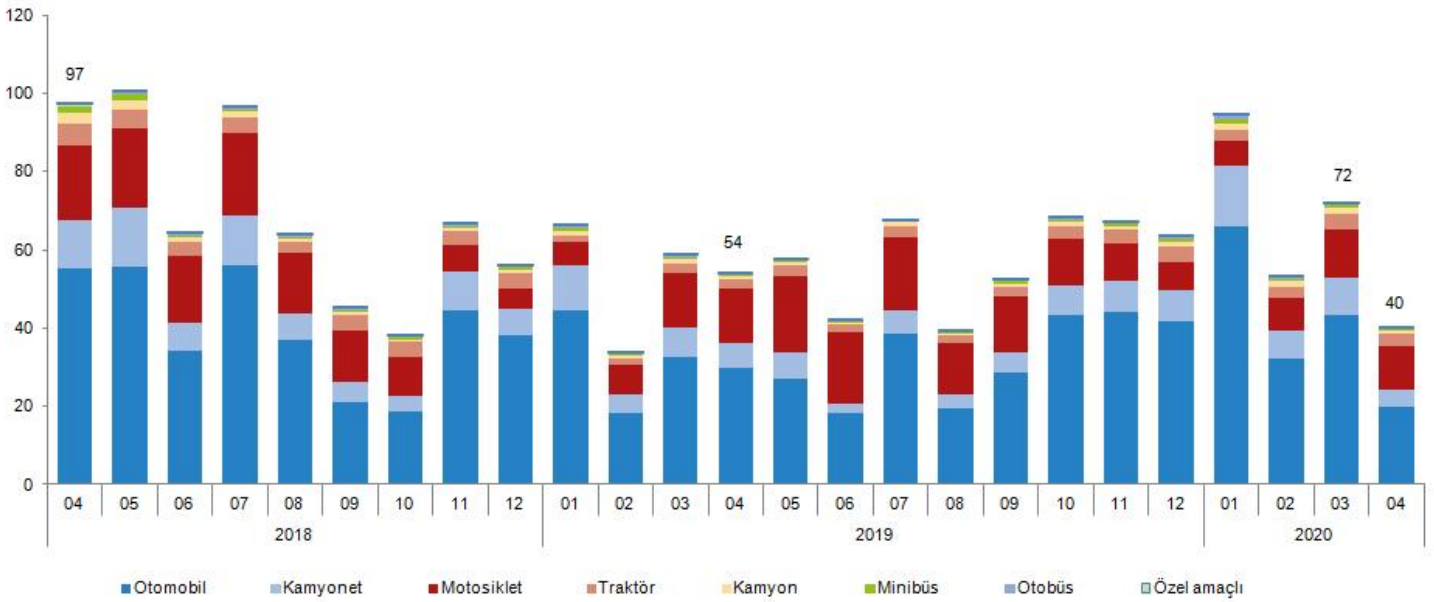
Nisan ayında trafiğe kaydı yapılan taşıtların %48,9'unu otomobil, %28,3'ünü motosiklet, %11,1'ini kamyonet, %7,4'ünü traktör, %2,6'sını kamyon, %0,9'unu minibüs, %0,6'sını otobüs ve %0,2'sini özel amaçlı taşıtlar oluşturdu.

Trafiğe kaydı yapılan taşıt sayısı bir önceki aya göre %44,3 azaldı

Nisan ayında trafiğe kaydı yapılan taşıt sayısı bir önceki aya göre minibüste %54,9, otomobilde %54,6, kamyonette %54,1, otobüste %50,1, traktörde %30,0, kamyonunda %28,5, özel amaçlı taşıtlarda %24,1 ve motosiklette %5,4 azaldı.

Trafiğe kaydı yapılan taşıt sayısı, Nisan 2018-Nisan 2020

(Bin adet)

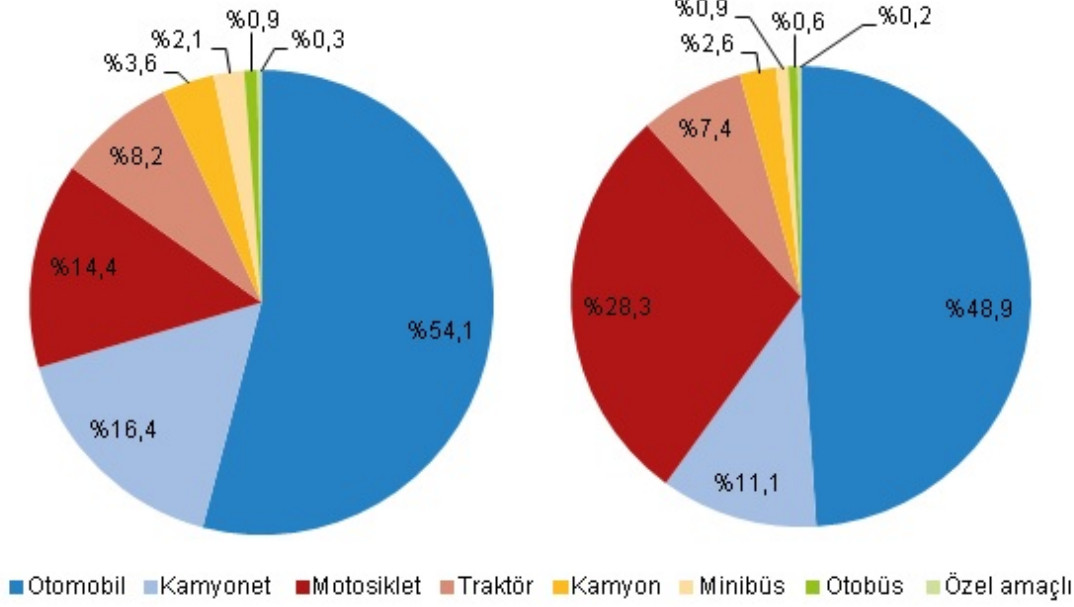


Trafiğe kaydı yapılan taşıt sayısı geçen yılın aynı ayına göre %26,1 azaldı

Nisan ayında geçen yılın aynı ayına göre trafiğe kaydı yapılan taşıt sayısı traktörde %19,1 ve kamyonunda %5,3 artarken, özel amaçlı taşıtlar %65,3, otomobil %34,3, kamyonet %28,0, motosiklet %17,4, otobüs %15,9, minibüs %9,9 azaldı.

Trafiğe kayıtlı toplam taşıt sayısı Nisan ayı sonu itibarıyla 23 milyon 398 bin 837 oldu

Nisan ayı sonu itibarıyla trafiğe kayıtlı taşıtların %54,1'ini otomobil, %16,4'ünü kamyonet, %14,4'ünü motosiklet, %8,2'sini traktör, %3,6'sını kamyon, %2,1'ini minibüs, %0,9'unu otobüs ve %0,3'ünü özel amaçlı taşıtlar oluşturdu.

Trafiğe kayıtlı toplam taşıtların dağılımı**Nisan ayında trafiğe kaydı yapılan taşıtların dağılımı**

Nisan ayında 348 bin 678 adet taşıtın devri yapıldı

Nisan ayında devri⁽¹⁾ yapılan taşıtların %66,5'ini otomobil, %16,7'sini kamyonet, %7,5'ini motosiklet, %4,1'ini traktör, %2,7'sini kamyon, %2,0'ını minibüs, %0,4'ünü otobüs ve %0,1'ini özel amaçlı taşıtlar oluşturdu.

Nisan ayında 19 bin 660 adet otomobilin trafiğe kaydı yapıldı

Nisan ayında trafiğe kaydı yapılan otomobillerin %13,3'ü Fiat, %11,8'i Volkswagen, %9,9'u Renault, %9,4'ü Peugeot, %8,0'ı Opel, %6,9'u Ford, %4,8'i BMW, %4,5'i Mercedes-Benz, %4,0'ı Citroen, %3,7'si Dacia, %3,5'i Hyundai, %3,1'i Audi, %2,4'ü Seat, %1,9'u Toyota, %1,7'si Skoda, %1,6'sı Honda, %1,6'sı Volvo, %1,5'i Kia, %0,9'u Jeep, %0,9'u Nissan ve %4,7'si diğer markalardan oluştu.

Ocak-Nisan döneminde 259 bin 918 adet taşıtın trafiğe kaydı yapıldı

Ocak-Nisan döneminde bir önceki yılın aynı dönemine göre trafiğe kaydı yapılan taşıt sayısı %21,7 artarak 259 bin 918 adet olurken, trafikten kaydı silinen taşıt sayısı %77,1 azalarak 16 bin 136 adet oldu. Böylece Ocak-Nisan döneminde trafikteki toplam taşıt sayısında 243 bin 782 adet artış gerçekleşti.

Trafiğe kaydı yapılan ve kaydı silinen motorlu kara taşıtları, Nisan 2020

	Nisan			Ocak-Nisan		
	2019	2020	Değişim (%)	2019	2020	Değişim (%)
Trafiğe kaydı yapılan taşıt sayısı	54 322	40 171	-26,1	213 541	259 918	21,7
Trafikten kaydı silinen taşıt sayısı	17 947	2 180	-87,9	70 535	16 136	-77,1
Trafikte artan taşıt sayısı	36 375	37 991	4,4	143 006	243 782	70,5

Ocak-Nisan döneminde trafiğe kaydı yapılan otomobillerin %45,9'u dizel yakıtlıdır

Ocak-Nisan döneminde trafiğe kaydı yapılan 161 bin 14 adet otomobilin %45,9'u dizel, %44,2'si benzin, %6,8'i LPG yakıtlı olup, %3,1'i elektrikli veya hibrittir. Nisan ayı sonu itibarıyla trafiğe kayıtlı 12 milyon 661 bin 25 adet otomobilin ise %38,2'si dizel, %37,2'si LPG, %24,1'i benzin yakıtlı olup, %0,2'si elektrikli veya hibrittir. Yakıt türü bilinmeyen⁽²⁾ otomobillerin oranı ise %0,3'tür.

Trafiğe kaydı yapılan otomobillerin yakıt cinslerine göre dağılımı, Nisan 2020

	Nisan				Ocak-Nisan			
	2019		2020		2019		2020	
	Sayı	Pay (%)	Sayı	Pay (%)	Sayı	Pay (%)	Sayı	Pay (%)
Toplam	29 927	100,0	19 660	100,0	125 510	100,0	161 014	100,0
Benzin	10 042	33,6	8 877	45,1	43 599	34,7	71 239	44,2
Dizel	17 566	58,7	9 671	49,2	72 768	58,0	73 967	45,9
LPG	1 380	4,6	625	3,2	6 093	4,9	10 904	6,8
Elektrik-Hibrit	939	3,1	487	2,5	3 050	2,4	4 904	3,1

Ocak-Nisan döneminde en fazla 1401-1500 silindir hacimli otomobil kaydı yapıldı

Ocak-Nisan döneminde trafiğe kaydı yapılan 161 bin 14 adet otomobilin %31,0'ı 1401-1500, %27,9'u 1501-1600, %20,3'ü 1300 ve altı, %14,3'ü 1301-1400, %5,5'i 1601-2000, %1,0'ı 2001 ve üstü motor silindir hacmine sahiptir.

Ocak-Nisan döneminde kaydı yapılan otomobillerin 83 bin 223'ü beyaz renklidir

Ocak-Nisan döneminde trafiğe kaydı yapılan 161 bin 14 adet otomobilin %51,7'si beyaz, %24,1'i gri, %6,7'si siyah, %6,6'sı kırmızı, %6,4'ü mavi, %1,7'si turuncu, %1,3'ü kahverengi, %0,8'i sarı, %0,2'si yeşil renkli iken %0,3'ü diğer renklindedir.

Bu konu ile ilgili bir sonraki haber bülteninin yayımlanma tarihi 29 Haziran 2020'dir.

AÇIKLAMALAR

(1) Devir, noterler aracılığı ile bir veya daha fazla el değiştiren taşıtları ifade etmektedir.

(2) Yakıt türü bilinmeyenler, ruhsat işlemlerinde yakıt türü boş bırakılan veya sehven hatalı veri girişi yapılan otomobilleri kapsamaktadır.



TS33652

Teknik bilgi için: Erkan ERŞEN


Telefon: +90 312 454 77 92


e.posta: erkan.ersen@tuik.gov.tr

Bilgi talebi için: Bilgi Dağıtım Grubu

Telefon: +90 312 454 72 56

e.posta: bilgi@tuik.gov.tr

 /tuikbilgi

 /tuikbilgi