



Sayı: 33653 29 Haziran 2020 Saat: 10:00

Motorlu Kara Taşıtları, Mayıs 2020

Mayıs ayında 52 bin 80 adet taşıtın trafiğe kaydı yapıldı

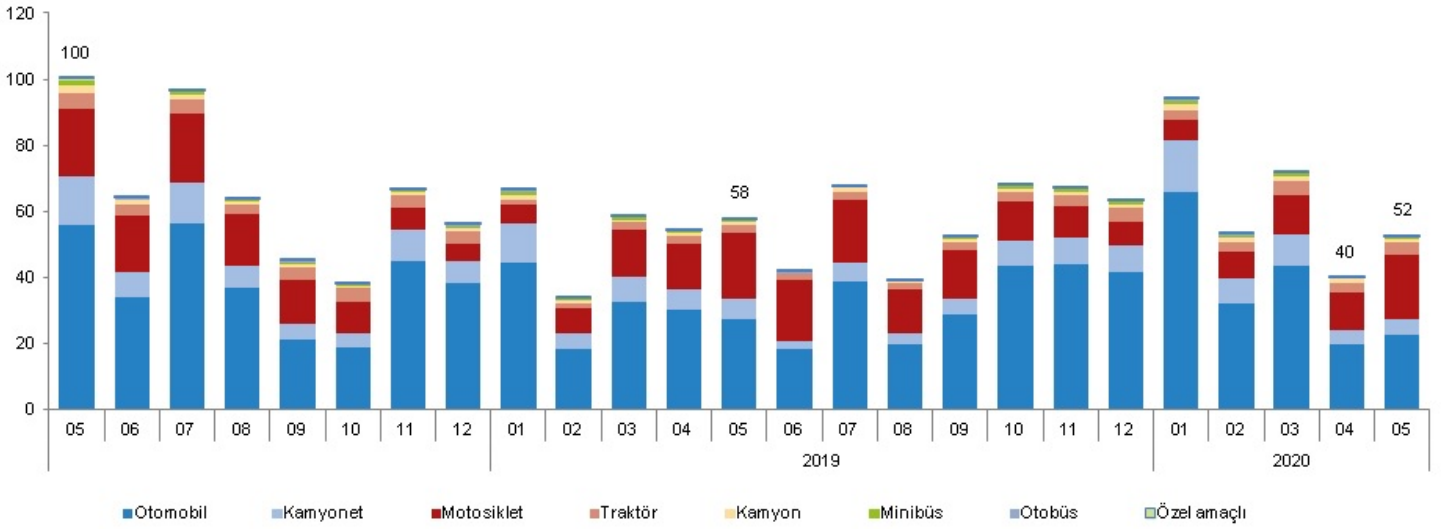
Mayıs ayında trafiğe kaydı yapılan taşıtların %43,7'sini otomobil, %37,4'ünü motosiklet, %8,8'ini kamyonet, %7,4'ünü traktör, %1,4'ünü kamyon, %0,7'sini minibüs, %0,5'ini otobüs ve %0,1'ini özel amaçlı taşıtlar oluşturdu.

Trafiğe kaydı yapılan taşıt sayısı bir önceki aya göre %29,6 arttı

Mayıs ayında trafiğe kaydı yapılan taşıt sayısı bir önceki aya göre motosiklette %71,1, traktörde %30,6, otomobilde %15,7, kamyonette %3,5, minibüste %2,6 artarken, özel amaçlı taşıtlarda %73,3, kamyonunda %25,5 ve otobüste %0,4 azaldı.

Trafiğe kaydı yapılan taşıt sayısı, Mayıs 2018-Mayıs 2020

(Bin adet)



Trafiğe kaydı yapılan taşıt sayısı geçen yılın aynı ayına göre %9,8 azaldı

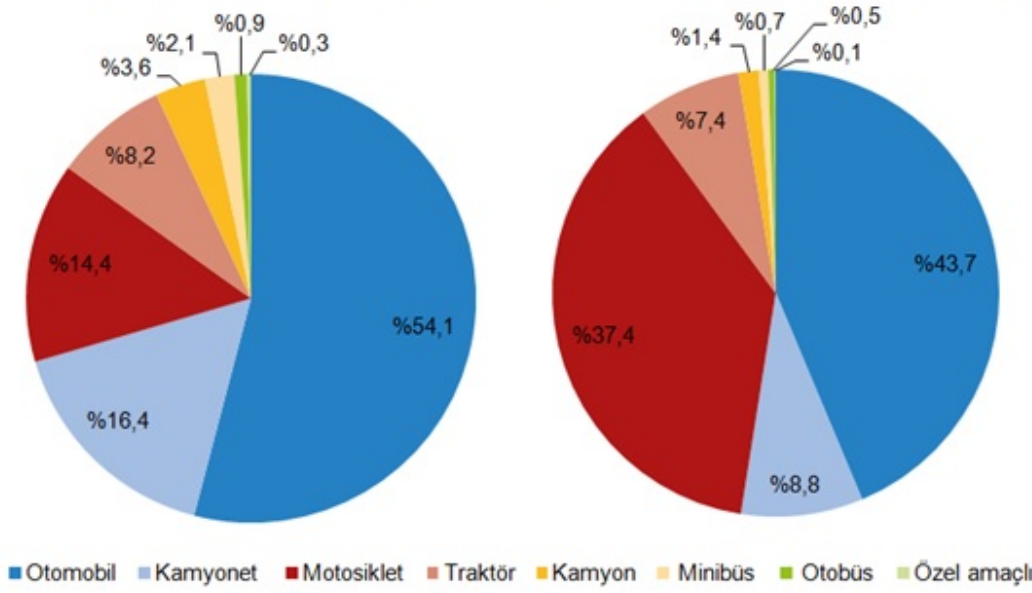
Mayıs ayında geçen yılın aynı ayına göre trafiğe kaydı yapılan taşıt sayısı traktörde %43,8 ve kamyonunda %3,5 artarken, özel amaçlı taşıtlarda %90,2, kamyonette %29,8, minibüste %26,8, otobüste %22,5, otomobilde %16,2 ve motosiklette %0,4 azaldı.

Trafiğe kayıtlı toplam taşıt sayısı Mayıs ayı sonu itibarıyla 23 milyon 448 bin 381 oldu

Mayıs ayı sonu itibarıyla trafiğe kayıtlı taşıtların %54,1'ini otomobil, %16,4'ünü kamyonet, %14,4'ünü motosiklet, %8,2'sini traktör, %3,6'sını kamyon, %2,1'ini minibüs, %0,9'unu otobüs ve %0,3'ünü özel amaçlı taşıtlar oluşturdu.

Trafığe kayıtlı toplam taşıtların dağılımı

Mayıs ayında trafiğe kaydı yapılan taşıtların dağılımı



Mayıs ayında 561 bin 375 adet taşıtın devri yapıldı

Mayıs ayında devri⁽¹⁾ yapılan taşıtların %68,0'nı otomobil, %16,1'ini kamyonet, %7,8'ini motosiklet, %3,3'ünü traktör, %2,6'sını kamyon, %1,7'sini minibüs, %0,4'ünü otobüs ve %0,1'ini özel amaçlı taşıtlar oluşturdu.

Mayıs ayında 22 bin 748 adet otomobilin trafiğe kaydı yapıldı

Mayıs ayında trafiğe kaydı yapılan otomobillerin %19,1'i Renault, %15,2'si Peugeot, %9,0'ı Opel, %9,0'ı Fiat, %6,3'ü Citroen, %5,3'ü Volkswagen, %5,0'ı Honda, %4,5'i Mercedes-Benz, %3,6'sı Hyundai, %3,1'i Dacia, %2,8'i Ford, %2,3'ü Toyota, %2,2'si Seat, %2,1'i Kia, %2,1'i Volvo, %1,6'sı Audi, %1,2'si Nissan, %1,1'i Land Rover, %1,0'ı BMW, %0,9'u Skoda, ve %2,7'si diğer markalardan oluştu.

Ocak-Mayıs döneminde 311 bin 998 adet taşıtın trafiğe kaydı yapıldı

Ocak-Mayıs döneminde bir önceki yılın aynı dönemine göre trafiğe kaydı yapılan taşıt sayısı %15,0 artarak 311 bin 998 adet olurken, trafikten kaydı silinen taşıt sayısı %80,9 azalarak 18 bin 702 adet oldu. Böylece Ocak-Mayıs döneminde trafikteki toplam taşıt sayısında 293 bin 296 adet artış gerçekleşti.

Trafığe kaydı yapılan ve kaydı silinen motorlu kara taşıtları, Mayıs 2020

	Mayıs			Ocak-Mayıs		
	2019	2020	Değişim (%)	2019	2020	Değişim (%)
Trafığe kaydı yapılan taşıt sayısı	57 757	52 080	-9,8	271 298	311 998	15,0
Trafikten kaydı silinen taşıt sayısı	27 133	2 566	-90,5	97 668	18 702	-80,9
Trafikte artan taşıt sayısı	30 624	49 514	61,7	173 630	293 296	68,9

Ocak-Mayıs döneminde trafiğe kaydı yapılan otomobillerin %45,5'i benzin yakıtlıdır

Ocak-Mayıs döneminde trafiğe kaydı yapılan 183 bin 762 adet otomobilin %45,5'i benzin, %45,1'i dizel, %6,4'ü LPG yakıtlı olup, %3,0'ı elektrikli veya hibrittir. Mayıs ayı sonu itibarıyla trafiğe kayıtlı 12 milyon 638 bin 707 adet otomobilin ise %38,3'ü dizel, %37,2'si LPG, %24,1'i benzin yakıtlı olup, %0,2'si elektrikli veya hibrittir. Yakıt türü bilinmeyen⁽²⁾ otomobillerin oranı ise %0,3'tür.

Trafığe kaydı yapılan otomobillerin yakıt cinslerine göre dağılımı, Mayıs 2020

	Mayıs				Ocak-Mayıs			
	2019		2020		2019		2020	
	Sayı	Pay (%)	Sayı	Pay (%)	Sayı	Pay (%)	Sayı	Pay (%)
Toplam	27 136	100,0	22 748	100,0	152 646	100,0	183 762	100,0
Benzin	9 366	34,5	12 452	54,7	52 965	34,7	83 691	45,5
Dizel	14 639	54,0	8 833	38,8	87 407	57,3	82 800	45,1
LPG	1 826	6,7	899	4,0	7 919	5,2	11 803	6,4
Elektrik-Hibrit	1 305	4,8	564	2,5	4 355	2,8	5 468	3,0

Ocak-Mayıs döneminde en fazla 1401-1500 silindir hacimli otomobil kaydı yapıldı

Ocak-Mayıs döneminde trafiğe kaydı yapılan 183 bin 762 adet otomobilin %30,1'i 1401-1500, %27,2'si 1501-1600, %22,3'ü 1300 ve altı, %13,8'i 1301-1400, %5,4'ü 1601-2000, %1,0'i 2001 ve üstü motor silindir hacmine sahiptir.

Ocak-Mayıs döneminde kaydı yapılan otomobillerin 92 bin 940'ı beyaz renklidir

Ocak-Mayıs döneminde trafiğe kaydı yapılan 183 bin 762 adet otomobilin %50,6'sı beyaz, %24,7'si gri, %7,1'i siyah, %6,6'sı kırmızı, %6,5'i mavi, %1,8'i turuncu, %1,3'ü kahverengi, %0,7'si sarı, %0,2'si yeşil renkli iken %0,5'i diğer renklindedir.

Bu konu ile ilgili bir sonraki haber bülteninin yayımlanma tarihi 29 Temmuz 2020'dir.

AÇIKLAMALAR



(1) Devir, noterler aracılığı ile bir veya daha fazla el değiştiren taşıtları ifade etmektedir.

(2) Yakıt türü bilinmeyenler, ruhsat işlemlerinde yakıt türü boş bırakılan veya sehven hatalı veri girişi yapılan otomobilleri kapsamaktadır.



Teknik bilgi için: Erkan ERŞEN
Telefon: +90 312 454 77 92
e.posta: erkan.ersen@tuik.gov.tr

Bilgi talebi için: Bilgi Dağıtım Grubu
Telefon: +90 312 454 72 56
e.posta: bilgi@tuik.gov.tr

 / tuikbilgi
 / tuikbilgi