

ÖZET DEĞERLENDİRME – 2016/2017

		Aralık			Ocak - Aralık		
		2016	2017	(%)	2016	2017	(%)
Üretim	Toplam	156.115	130.079	-17	1.485.927	1.673.664	13
	Otomobil	106.963	72.993	-32	950.888	1.120.839	18
Pazar	Toplam	144.928	140.657	-3	1.007.857	980.277	-3
	Otomobil	108.044	99.694	-8	756.938	722.759	-5
İhracat	Toplam	118.902	108.550	-9	1.141.382	1.332.794	17
	Otomobil	87.107	69.036	-21	745.709	921.354	24
İhracat (\$)	Toplam	2.350.662.980	2.521.269.899	7	24.249.129.088	28.986.532.983	20
	Otomobil	1.086.655.270	987.577.553	-9	8.336.928.418	11.790.776.093	41
İhracat (€)	Toplam	2.228.128.091	2.129.459.329	-4	21.929.931.728	25.716.130.114	17
	Otomobil	1.030.144.627	833.956.218	-19	7.558.566.166	10.477.741.304	39

2017 yılında bir önceki yıla göre, toplam üretim **yüzde 13**, otomobil üretimi ise **yüzde 18** oranında arttı. Bu dönemde, toplam üretim 1 milyon 674 bin adet, otomobil üretimi ise 1 milyon 121 bin adet düzeyinde gerçekleşti.

2017 yılında toplam pazar **yüzde 3** oranında daralarak 980 bin adet düzeyinde gerçekleşti. Bu dönemde otomobil pazarı ise **yüzde 5** oranında daraldı ve 723 bin adet olarak gerçekleşti.

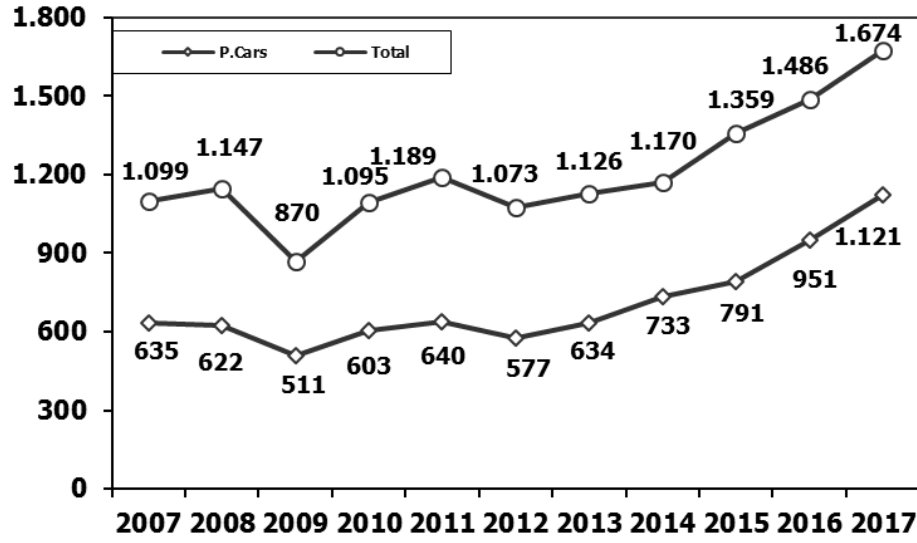
Ticari araç grubunda, 2017 yılında üretim **yüzde 3** artarken, hafif ticari araç grubunda **yüzde 2**, ağır ticari araç grubunda ise **yüzde 23** seviyesinde arttı. Ağır ticarideki bu değişim baz etkisi kaynaklı olup 2015 yılına göre üretimde **yüzde 32** azalma gerçekleşti. 2016 yılına göre ticari araç pazarı ve hafif ticari araç pazarı **yüzde 3** oranında artarken, ağır ticari araç grubunda ise pazar aynı seviyesini korudu. Ağır ticari araç grubunda pazar daralması son 2 yılda **yüzde 44** seviyesine ulaştı.

2017 yılında bir önceki yıla göre, toplam otomotiv ihracatı adet bazında **yüzde 17** oranında artarken, otomobil ihracatı ise **yüzde 24** oranında artış gösterdi. Bu dönemde, toplam ihracat 1 milyon 333 bin adet, otomobil ihracatı ise 921 bin adet düzeyinde gerçekleşti.

2017 yılında bir önceki yıla göre, toplam otomotiv ihracatı Dolar bazında **yüzde 20**, Euro bazında ise **yüzde 17** arttı. Bu dönemde toplam otomotiv ihracatı 29 Milyar \$ olarak gerçekleşirken, otomobil ihracatı **yüzde 41** artarak 11,8 Milyar \$ seviyesinde gerçekleşti. Euro bazında otomobil ihracatı ise **yüzde 39** artarak 10,5 Milyar € seviyesine yükseldi.

OTOMOTİV SANAYİİ 2017 YILI SONUÇLARI**ÜRETİM**

- 2017 yılında, önceki yıla göre **yüzde 13** artış ile toplam 1 milyon 673 bin 664 adet taşıt aracı üretildi.
- **Toplam üretim sanayimizin en yüksek seviyesine ulaşmış oldu.**

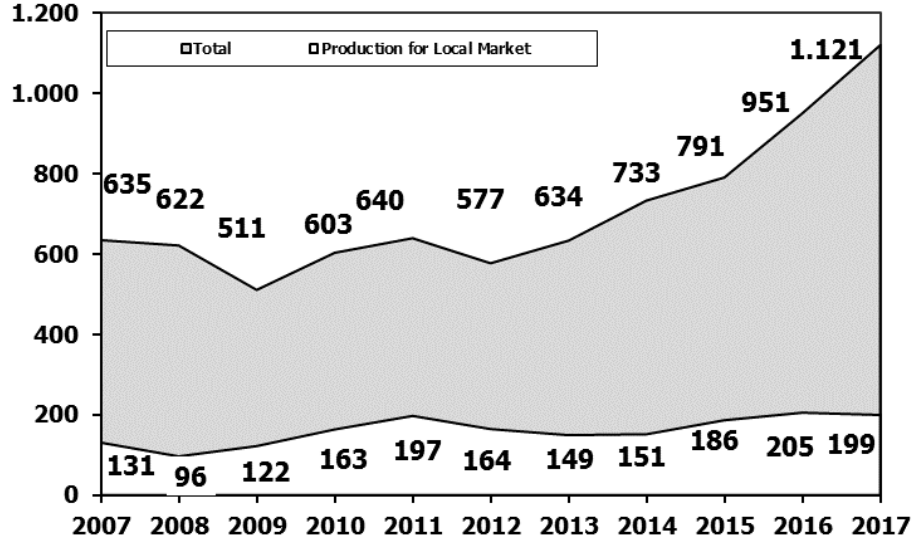
2007-2017 Toplam ve Otomobil Üretim Gelişimi (Ocak-Aralık) (x1000)

- 2017 yılında traktör üretimi ile birlikte toplam üretim 1 milyon 727 bin 505 adet olarak gerçekleşti.
- 2016 yılına göre, yük ve yolcu taşıyan ticari araçlar üretimi, 2017 yılında **yüzde 3** artarken, ürün grubu bazında üretim:

- K. Kamyonunda yüzde 62
- B. Kamyonunda yüzde 31
- Minibüste yüzde 24
- Midibüste yüzde 12 ve
- Otobüste yüzde 1 oranlarında artı.
- Kamyonette ise üretim aynı seviyesini korudu.

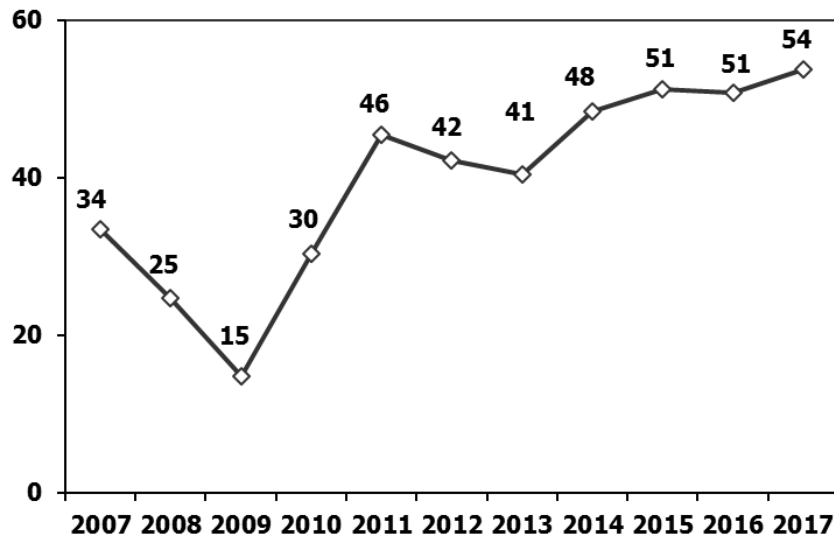
- 2017 yılında otomobil üretimi, 2016 yılına göre **yüzde 18** oranında artarak 1 milyon 121 bin adet düzeyinde gerçekleşti.
- **Otomobil üretimi 2007-2017 yılları arası verileri karşılaştırıldığında en yüksek seviyeye ulaşmış oldu.**

2007-2017 Otomobil Üretim ve İhracat Gelişimi (Ocak-Aralık) (x1000)



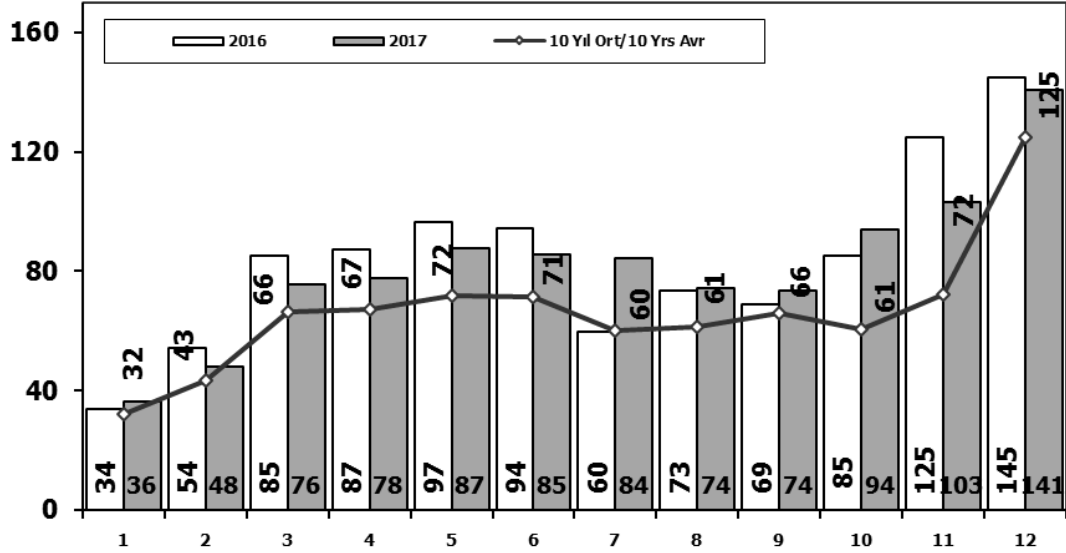
- 2017 yılında traktör üretimi **yüzde 6** oranında artarak 53 bin 841 adet oldu.
- **Traktör üretimi 2007-2017 yılları arası verileri karşılaştırıldığında en yüksek seviyeye ulaşmış oldu.**

2007-2017 Traktör Üretim Gelişimi (Ocak-Aralık) (x1000)

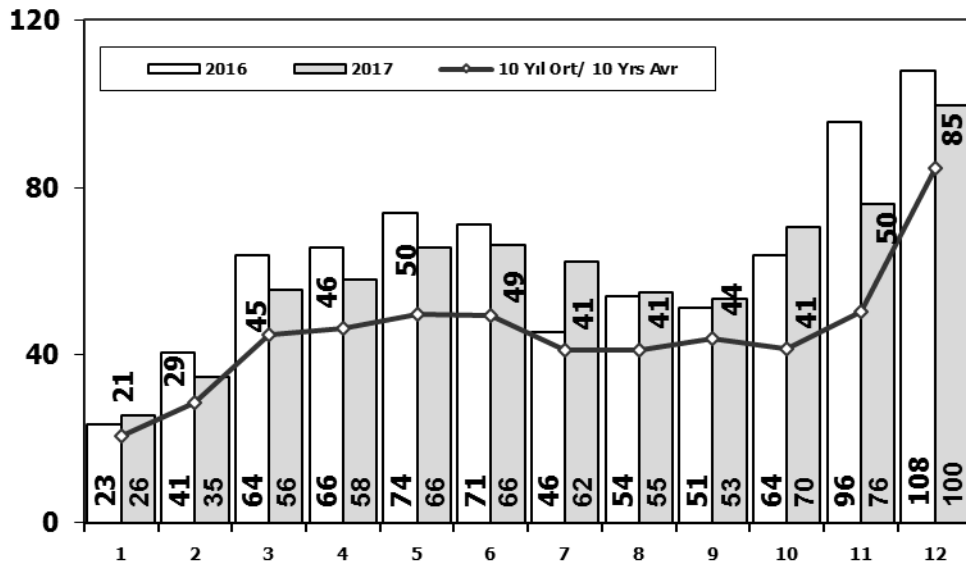


PAZAR

- 2017 yılında toplam satışlar 2016 yılına göre **yüzde 3** oranında azalarak 980 bin 277 adet seviyesinde gerçekleşti.

10 Yıllık Ortalama ve 2017/2016 Toplam Satışlar (x1000)

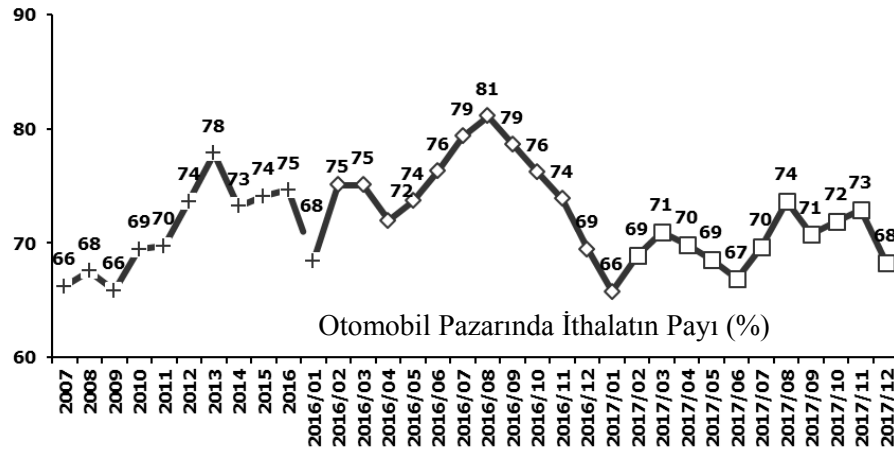
- 2017 yılında otomobil satışları, 2016 yılına göre **yüzde 5** oranında azaldı ve 722 bin 759 adet oldu.

10 Yıllık Ortalama ve 2017/2016 Otomobil Satışları (x1000)

- 2007–2017 yıllarına ait **otomobil satışları** aşağıdaki tabloda belirtilmiştir. Buna göre, ithalatın pazar payının 2017 yılında yüzde 70 olarak gerçekleştiği görülmektedir. 2017 yılı otomobil pazarında yerli üretim payının artışının temelinde, son dönemde devreye giren otomobil projelerinin önemli etkisi olduğu görülmektedir.

	2007	2008	2009	2010	2011	2012	2013	2014	2015	2016	2017
Yerli/Local	120.740	99.205	126.277	155.634	179.488	146.604	147.128	157.349	187.881	191.893	216.791
İthal/Imports	236.725	206.793	243.542	354.150	414.031	409.676	517.527	429.982	537.715	565.045	505.968
Toplam/Total	357.465	305.998	369.819	509.784	593.519	556.280	664.655	587.331	725.596	756.938	722.759
İthalat/Imports (%)	66	68	66	69	70	74	78	73	74	75	70

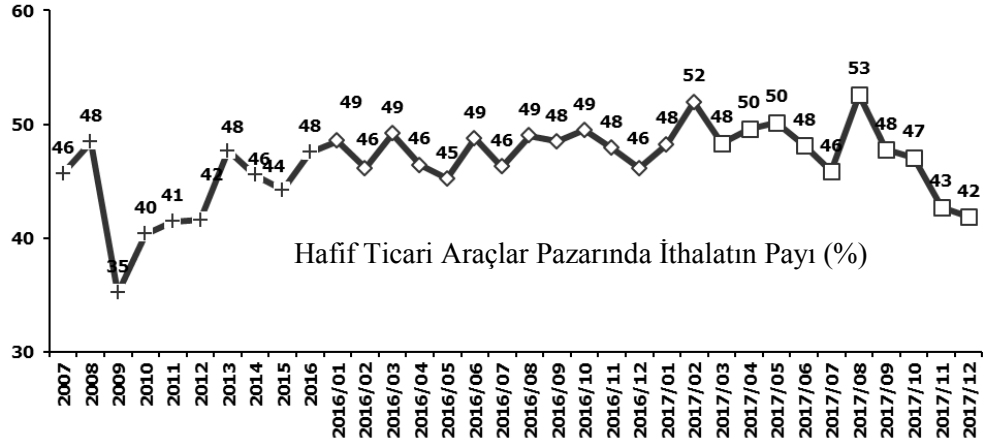
- 2017 yılında geçen yıla göre toplam otomobil satışları **yüzde 5** ve ithal otomobil satışları **yüzde 10** azalırken, yerli otomobil satışları **yüzde 13** oranında arttı.



- 2007–2017 yıllarına ait **hafif ticari araç (minibüs + kamyonet) satışları** aşağıdaki tabloda belirtilmiştir. Buna göre, ithalatın pazar payının 2017 yılında yüzde 47 olarak gerçekleştiği görülmektedir.

	2007	2008	2009	2010	2011	2012	2013	2014	2015	2016	2017
Yerli/Local	128.965	96.957	121.417	149.720	158.586	129.399	98.778	98.224	135.199	118.971	123.515
İthal/Imports	108.332	91.068	65.890	101.409	112.334	92.082	89.945	82.126	107.222	107.811	109.920
Toplam/Total	237.297	188.025	187.307	251.129	270.920	221.481	188.723	180.350	242.421	226.782	233.435
İthalat/Imports (%)	46	48	35	40	41	42	48	46	44	48	47

- 2017 yılında geçen yıla göre toplam hafif ticari araç satışları **yüzde 3** , yerli hafif ticari araç satışları **yüzde 4** ve ithal hafif ticari araç satışları **yüzde 2** oranlarında arttı.



- 2017 yılında; bir önceki yıla göre **ağır ticari araç pazarı** aynı seviyesini koruyarak 24 bin 83 adet, **kamyon pazarı yüzde 1** oranında artarak 21 bin 67 adet, **midibüs pazarı yüzde 5** oranında artarak 2 bin 120 adet ve **otobüs pazarı** ise **yüzde 34** oranında azalarak 896 adet düzeyinde gerçekleşti. 2017 pazarına baz etkisinden arındırılarak bakıldığında 2015 yılına göre daralma, ağır ticari araç grubu ve kamyonunda **yüzde 44** , midibüste **yüzde 36** ve otobüste **yüzde 56** seviyelerine ulaştı.
- Son 10 yıllık ortalamalara göre 2017 yılında toplam pazar **yüzde 23**, otomobil pazarı **yüzde 33**, hafif ticari araç pazarı **yüzde 6** artarken; ağır ticari araç pazarı **yüzde 32** oranında düşüş gösterdi.

Pazar	10 Yıllık Ortalama (x1000)	2017 (x1000)	Değişim %
Toplam	797,8	980,3	22,9
Otomobil	542,7	722,8	33,2
HTA	219,4	233,4	6,4
ATA	35,6	24,1	-32,4

İHRACAT

- 2017 yılında 921 bin adedi otomobil olmak üzere, toplam üretimin yüzde 80'ini oluşturan 1 milyon 333 bin adet taşıt ihraç edildi. 2017 yılında gerçekleşen taşıt aracı ihracatı, 2016 yılına göre **yüzde 17** oranında arttı.
- Bu dönemde otomobil ihracatı bir önceki yıla göre **yüzde 24** oranında, ticari araç ihracatı **yüzde 4** oranında arttı. Traktör ihracatı ise 2016 yılına göre **yüzde 4** azalarak 13 bin 123 adet olarak gerçekleşti.

Taşıt Araçları İhracatı (Adet)

SEKTÖR/SECTOR	2015	2016	2017	2017/2016 (%)
OTOMOBİL/ P.Cars	604.683	745.709	921.354	24
TİCARİ ARAÇLAR / CV	387.652	395.673	411.440	4
* Kamyonet/Pick-Up	341.834	347.949	350.108	1
* Minibüs/Minibus	38.255	34.790	45.794	32
* Kamyon/Truck	1.408	5.521	7.800	41
* Midibüs/Midibus	447	915	710	-22
* Otobüs/Bus	5.708	6.498	7.028	8
TAŞIT ARAÇLARI /MV TOTAL	992.335	1.141.382	1.332.794	17
TRAKTÖR/F.TRACTOR	14.932	13.651	13.123	-4
TOTAL	1.007.267	1.155.033	1.345.917	17

- Uludağ İhracatçı Birlikleri (UİB) verilerine göre, 2017 yılında toplam ihracat, 2016 yılına göre **yüzde 20** oranında arttı ve 28,987 milyar \$ oldu. Euro bazında da **yüzde 17** artarak 25,716 milyar € olarak gerçekleşti.
- Bu dönemde, dolar bazında ana sanayi ihracatı **yüzde 25**, yan sanayi ihracatı **yüzde 10** oranında arttı.

Otomotiv Ana ve Yan Sanayi İhracatı (ABD \$)

Sektör / Sector	2013	2014	2015	2016	2017	2017/2016 (%)
Yan Sanayi İhracatı/Total Component Exports	9.065.017.539	9.504.013.791	8.641.977.425	8.946.472.202	9.838.541.337	10%
İç ve Dış Lastik / Tyres	1.130.005.891,78	1.126.709.610,14	960.550.807	978.124.241	1.131.881.119	16%
Emniyet Camı / Safety Glasses	135.230.309,67	143.208.298,99	124.564.841	119.553.098	136.486.808	14%
Motor (Engine)	319.294.885,46	171.893.752,32	221.897.271	370.418.066	486.426.738	31%
Akümülatör / Batteries	306.451.449,47	289.101.198,21	220.462.827	224.588.995	296.139.813	32%
Diğer Aksam ve Parça / Spare Parts&Components	7.174.035.002,35	7.773.100.931,83	7.114.501.679	7.253.787.802	7.787.606.860	7%
Ana Sanayi İhracatı/Total Vehicle Exports	12.491.591.365	13.259.499.977	12.977.346.859	15.302.656.887	19.147.991.646	25%
Otobüs / Bus	937.790.962,87	985.983.007,01	1.023.556.746	1.190.475.986	1.311.098.736	10%
Midibüs-Minibüs / Minibus- Minibus	147.769.644,17	97.685.509,12	130.195.838	238.911.957	217.704.499	-9%
Otomobil (P. Cars)	6.855.475.589,83	7.258.361.005,24	6.881.867.274	8.336.928.418	11.790.776.093	41%
Kamyon-Kamyonet/HCV-LCV	3.918.798.755,31	4.201.760.813,55	4.264.018.829	4.617.147.751	4.849.465.868	5%
Römork ve Yarı Römork/Trailer-Semi Trailer	218.385.731,69	252.354.014,20	252.397.167	265.338.366	230.168.223	-13%
Çekici/Truck-Tractor	77.907.406,95	38.396.524,81	48.108.959	316.355.575	427.967.083	35%
Tarım Traktörü/Farm Tractor	335.463.274,61	424.959.103,39	377.202.046	337.498.834	320.811.145	-5%
Toplam/Total	21.556.608.904	22.763.513.769	21.619.324.284	24.249.129.088	28.986.532.983	20%

Kaynak: Uludağ İhracatçı Birlikleri. UİB tarafından OSD için özel olarak analiz edilen Otomotiv İhracatı kapsamında; UİB Türkiye Geneli Otomotiv Endüstrisi sınıflandırmasına kıyasla "Römork ve Yarı Römork", "Tarım Traktörü" verileri dahil edilmekte; "Kullanılmış Araçlar", "İki Tekerlekli Taşıtlar", "Demiryolu Taşıtları" hariç tutulmaktadır.

- Türkiye İhracatçılar Meclisi verilerine göre, toplam otomotiv sanayi ihracatı, 2017 yılında yüzde 18,2 pay ile ihracat sıralamasında ilk sıradaki yerini korudu.

SEKTÖRLER (1.000 \$)	ARALIK				OCAK - ARALIK			
	2016	2017	Değişim ('17/'16)	Pay(17)	2016	2017	Değişim ('17/'16)	Pay(17)
Otomotiv Endüstrisi	2.346.447	2.490.844	6,2	18,4	23.887.929	28.534.556	19,5	18,2
Hazırgiyim ve Konfeksiyon	1.337.050	1.440.335	7,7	10,6	16.956.074	17.045.360	0,5	10,9
Kimyevi Maddeler ve Mamulleri	1.289.587	1.367.631	6,1	10,1	13.936.780	16.042.218	15,1	10,2
Çelik	924.331	1.165.012	26,0	8,6	9.073.203	11.471.944	26,4	7,3
Elektrik Elektronik ve Hizmet	947.214	1.096.260	15,7	8,1	9.976.164	10.500.495	5,3	6,7
Tekstil ve Hammaddeleri	645.375	693.861	7,5	5,1	7.866.810	8.101.821	3,0	5,2
Demir ve Demir Dışı Metaller	490.789	625.953	27,5	4,6	5.945.789	6.812.164	14,6	4,3
Hububat, Bakliyat, Yağlı Tohumlar ve Mamulleri	614.283	562.648	-8,4	4,1	6.358.838	6.372.512	0,2	4,1
Makine ve Aksamları	491.197	605.011	23,2	4,5	5.299.789	6.085.453	14,8	3,9
Madencilik Ürünleri	354.103	411.603	16,2	3,0	3.787.244	4.688.011	23,8	3,0
TOPLAM	12.320.500	13.569.737	10,1	100,0	142.069.560	156.782.257	10,4	100,0

Kaynak: TİM

Not: Aralık ayı ihracat verilerine, "İhracatçı Birlikleri Kaydından Muaf İhracat" verisi dahil değildir.