 OTOMOTİV SANAYİİ DERNEĞİ AUTOMOTIVE MANUFACTURERS ASSOCIATION	<b>OSD Özet Rapor</b>
	<b>Kasım 2019</b>

### ÖZET DEĞERLENDİRME – 2018/2019

		Ekim			Ocak-Ekim		
		2018	2019	(%)	2018	2019	(%)
Üretim	Toplam	131.231	132.155	1	1.298.282	1.189.539	-8
	Otomobil	89.151	93.575	5	858.638	794.156	-8
Pazar	Toplam	22.321	50.347	126	502.130	339.546	-32
	Otomobil	16.809	39.996	138	379.274	268.624	-29
İhracat	Toplam	127.062	117.524	-8	1.099.323	1.031.296	-6
	Otomobil	87.359	82.400	-6	732.142	676.486	-8
İhracat (\$)	Toplam	2.978.501.689	2.898.366.054	-3	26.895.161.896	25.888.494.206	-4
	Otomobil	1.190.622.002	1.202.679.367	1	10.326.697.274	9.575.446.413	-7
İhracat (€)	Toplam	2.590.236.919	2.623.719.074	1	22.561.745.103	23.077.206.054	2
	Otomobil	1.035.047.935	1.088.692.374	5	8.653.003.082	8.536.919.590	-1

2019 yılı Ocak-Ekim döneminde toplam üretim ve otomobil üretimi bir önceki yılın aynı dönemine göre **yüzde 8** oranında azaldı. Bu dönemde, toplam üretim 1 milyon 189 bin 539 adet, otomobil üretimi ise 794 bin 156 adet düzeyinde gerçekleşti.

2019 yılı Ocak-Ekim döneminde toplam pazar geçen yılın aynı dönemine göre **yüzde 32** azalarak 339 bin 546 adet düzeyinde gerçekleşti. Bu dönemde otomobil pazarı ise **yüzde 29** oranında azaldı ve 268 bin 624 adet olarak gerçekleşti.

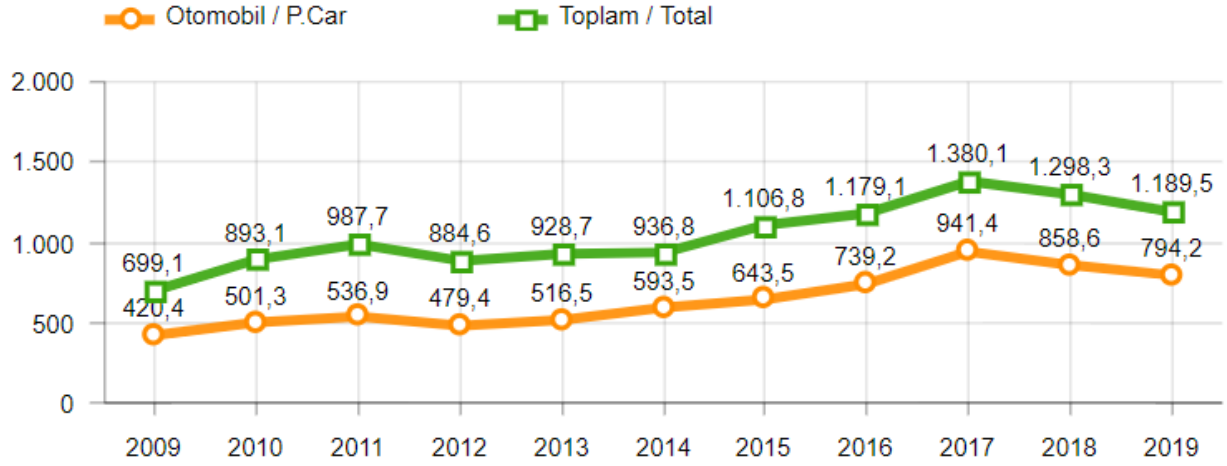
Ticari araç grubunda, 2019 yılı Ocak-Ekim döneminde üretim **yüzde 10** seviyesinde daralırken, ağır ticari araç grubunda **yüzde 20**, hafif ticari araç grubunda **yüzde 9** oranında azaldı. 2018 yılı Ocak-Ekim dönemine göre ticari araç pazarı **yüzde 42**, hafif ticari araç pazarı **yüzde 42** ve ağır ticari araç pazarı **yüzde 46** azaldı.

2019 yılı Ocak-Ekim döneminde bir önceki yılın aynı dönemine göre, toplam otomotiv ihracatı adet bazında **yüzde 6** oranında azalırken, otomobil ihracatı **yüzde 8** oranında azaldı. Bu dönemde, toplam ihracat 1 milyon 31 bin 296 adet, otomobil ihracatı ise 676 bin 486 adet düzeyinde gerçekleşti.

2019 yılı Ocak-Ekim döneminde bir önceki yılın aynı dönemine göre, toplam otomotiv ihracatı Dolar bazında **yüzde 4** azalırken, Euro bazında ise geçen yılın aynı dönemine göre **yüzde 2** arttı. Bu dönemde toplam otomotiv ihracatı 25,9 Milyar \$ olarak gerçekleşirken, otomobil ihracatı **yüzde 7** azalarak 9,6 Milyar \$ seviyesinde gerçekleşti. Euro bazında otomobil ihracatı ise **yüzde 1** azalarak 8,5 Milyar € seviyesinde gerçekleşti.

**OTOMOTİV SANAYİİ 2019 YILI EKİM AYI SONUÇLARI****ÜRETİM**

- 2019 yılı Ocak-Ekim döneminde, önceki yılın aynı dönemine göre **yüzde 8** oranında azalarak toplam 1 milyon 189 bin 539 adet taşıt aracı üretildi.

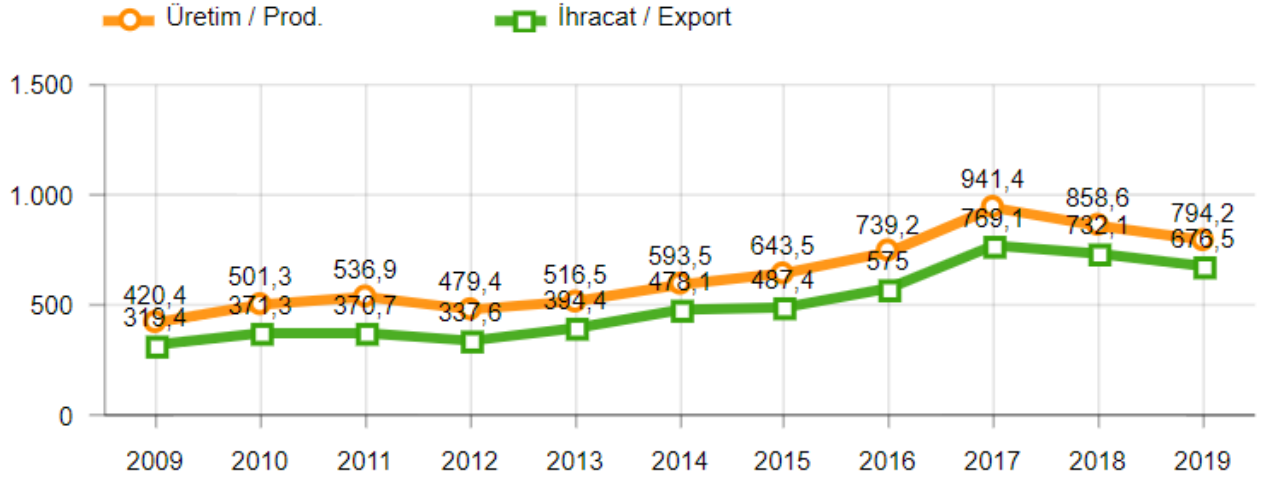
**2009-2019 Toplam ve Otomobil Üretim Gelişimi (Ocak-Ekim) (x1000)**

- 2019 yılı Ocak-Ekim döneminde traktör üretimi ile birlikte toplam üretim 1 milyon 208 bin 673 adet olarak gerçekleşti.
- 2018 yılına göre, yük ve yolcu taşıyan ticari araçlar üretimi, 2019 yılı Ocak-Ekim döneminde **yüzde 10** seviyesinde azalırken, ürün grubu bazında üretim:

- K. Kamyonda **yüzde 66**
- Midibüste **yüzde 32**
- B. Kamyonda **yüzde 24**
- Kamyonette **yüzde 12** oranlarında azaldı,
- Otobüste **yüzde 12**
- Minibüste **yüzde 9** oranlarında arttı.

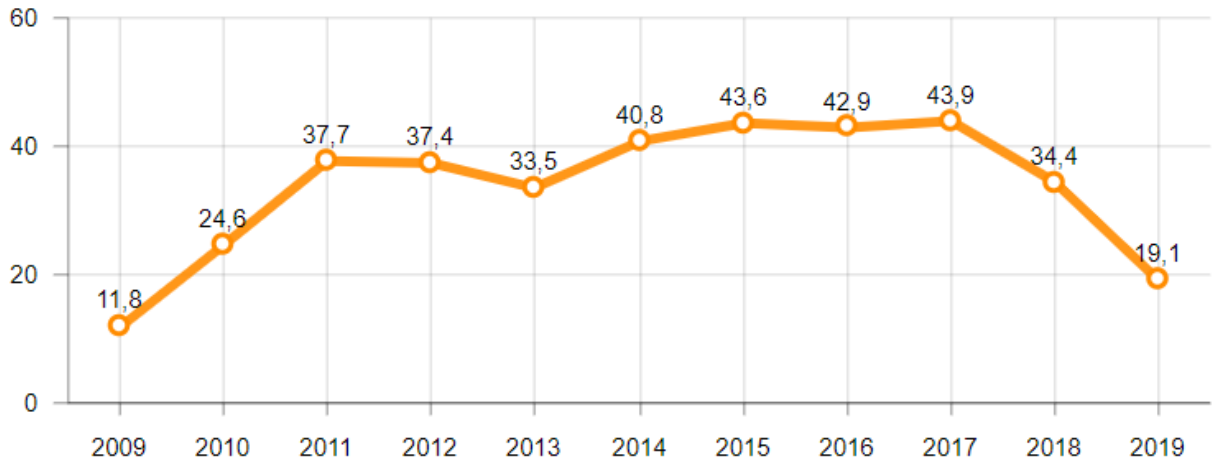
- 2019 yılı Ocak-Ekim döneminde otomobil üretimi, 2018 yılına göre **yüzde 8** oranında azalarak 794 bin 156 adet düzeyinde gerçekleşti.

### 2009-2019 Otomobil Üretim ve İhracat Gelişimi (Ocak-Ekim) (x1000)



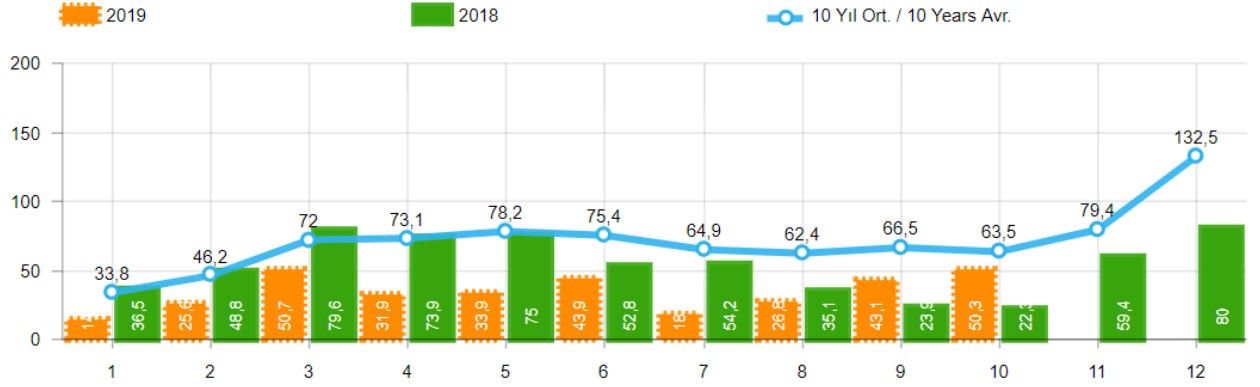
- 2019 yılı Ocak-Ekim döneminde traktör üretimi **yüzde 44** oranında azalarak 19 bin 134 adet oldu.

### 2009-2019 Traktör Üretim Gelişimi (Ocak-Ekim) (x1000)

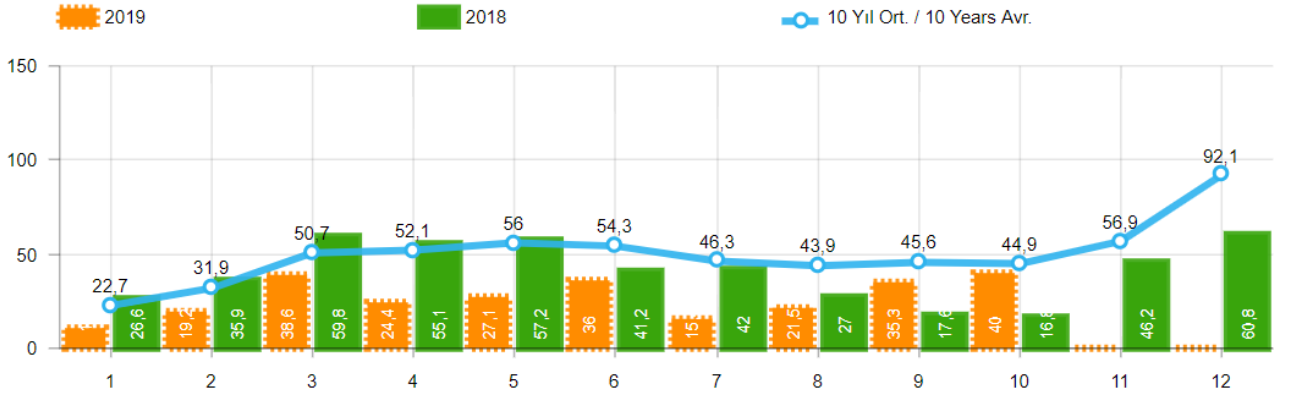


**PAZAR**

- 2019 yılı Ocak-Ekim döneminde toplam satışlar 2018 yılı aynı dönemine göre **yüzde 32** azalarak 339 bin 546 adet seviyesinde gerçekleşti.

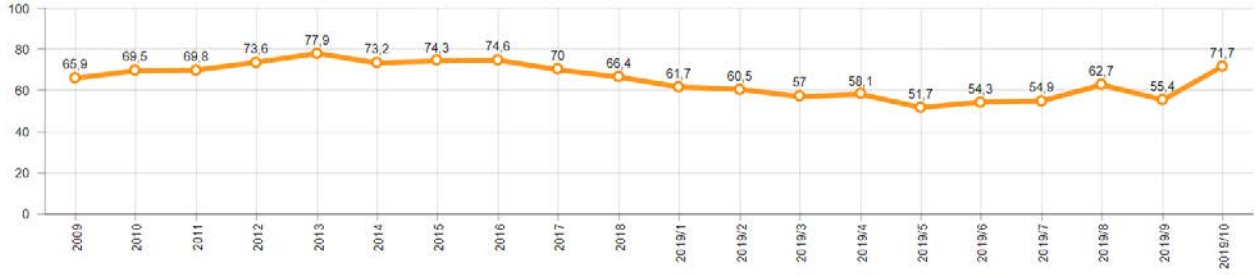
**10 Yıllık Ortalama ve 2019/2018 Toplam Satışlar (x1000)**

- 2019 yılı Ocak-Ekim döneminde otomobil satışları, 2018 yılı aynı dönemine göre **yüzde 29** oranında azaldı ve 268 bin 624 adet oldu.

**10 Yıllık Ortalama ve 2019/2018 Otomobil Satışları (x1000)**

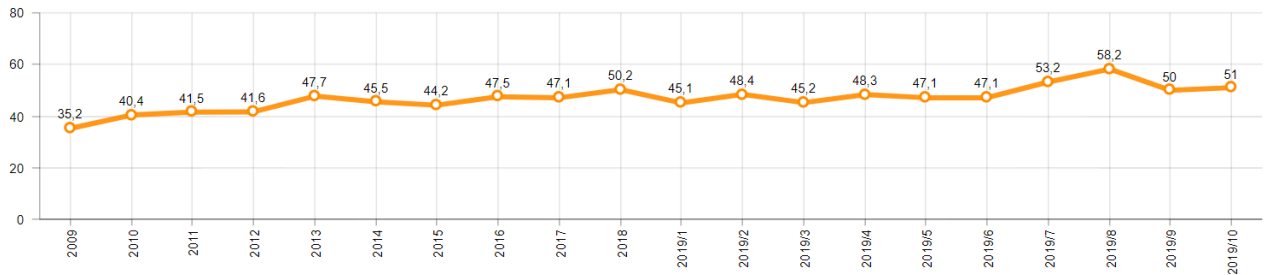
- 2019 yılı Ocak-Ekim döneminde otomobil pazarında ithalatın payı yüzde 59 olarak gerçekleşti.
  - 2019 yılı Ocak-Ekim döneminde geçen yılın aynı dönemine göre toplam otomobil satışları **yüzde 29** , ithal otomobil satışları **yüzde 37** ve yerli otomobil satışları **yüzde 13** oranlarında azaldı.

### Otomobil Pazarında İthalatın Pazar Payı (%)



- 2019 yılı Ocak-Ekim döneminde hafif ticari araç (minibüs + kamyonet) pazarında ithalatın payı yüzde 49 olarak gerçekleşti.
  - 2019 yılı Ocak-Ekim döneminde geçen yılın aynı dönemine göre toplam hafif ticari araç satışları **yüzde 42** , ithal hafif ticari araç **yüzde 43** ve yerli hafif ticari araç satışları **yüzde 41** oranlarında azaldı.

### Hafif Ticari Araç Pazarında İthalatın Pazar Payı (%)



- 2019 yılı Ocak-Ekim döneminde; bir önceki yılın aynı dönemine göre **ağır ticari araç pazarı yüzde 46** azalarak bin 9 bin 162 adet, **kamyon pazarı yüzde 46** oranında azalarak 7 bin 557 adet, **midibüs pazarı yüzde 55** oranında azalarak 972 adet ve **otobüs pazarı ise yüzde 40** oranında azalarak 633 adet düzeyinde gerçekleşti.

- Son 10 yıllık ortalamalara göre 2019 yılı Ocak-Ekim döneminde toplam pazar **yüzde 47** , otomobil pazarı **yüzde 40** , hafif ticari araç pazarı **yüzde 61** ve ağır ticari araç pazarı **yüzde 68** oranlarında düşüş gösterdi.

Pazar	10 Yıllık Ortalama (x1000)	2019 (x1000)	Değişim %
Toplam	636,2	339,5	-46,6
Otomobil	448,3	268,6	-40,1
HTA	159,5	61,8	-61,3
ATA	28,4	9,2	-67,8

Not: Yapılan kapsamlı veri analizi çerçevesinde, veri tabanımızdaki son 10 yıllık Ağır Ticari Araç Pazarı verileri Ağustos 2018 itibariyle revize edilmiştir.

**İHRACAT**

- 2019 yılı Ocak-Ekim döneminde 676 bin 486 adedi otomobil olmak üzere, toplam üretimin yüzde 87'sini oluşturan 1 milyon 31 bin 296 adet taşıt ihraç edildi. 2019 yılı Ocak-Ekim döneminde gerçekleşen taşıt aracı ihracatı, 2018 yılı aynı dönemine göre **yüzde 6** azaldı.
- Bu dönemde otomobil ihracatı bir önceki yılın aynı dönemine göre **yüzde 8** oranında azalırken, ticari araç ihracatı **yüzde 3** oranında azaldı. Traktör ihracatı ise 2018 yılına göre **yüzde 13** artarak 13 bin 906 adet olarak gerçekleşti.

**Taşıt Araçları İhracatı (Adet)**

SEKTÖR / SECTOR	2017	2018	1/10-2018	1/10-2019	2019/2018 %
OTOMOBİL / Pass.Car	921.354	875.147	732.142	676.486	-7,6
<b>OTOMOBİL TOPLAM / Pass. Car Total</b>	<b>921.354</b>	<b>875.147</b>	<b>732.142</b>	<b>676.486</b>	<b>-7,6</b>
KAMYON / Truck	7.800	14.478	11.855	13.457	13,5
KAMYONET / Pick Up	350.108	372.954	311.060	291.883	-6,2
OTOBÜS / Bus	7.028	7.708	6.096	7.554	23,9
MINİBÜS / Minibus	45.794	47.736	37.505	40.923	9,1
MİDİBÜS / Midibus	710	846	665	993	49,3
<b>TİCARİ ARAÇLAR TOPLAM / Commercial Vehicle Total</b>	<b>411.440</b>	<b>443.722</b>	<b>367.181</b>	<b>354.810</b>	<b>-3,4</b>
<b>TAŞIT ARAÇLARI TOPLAM / Motor Vehicles Total</b>	<b>1.332.794</b>	<b>1.318.869</b>	<b>1.099.323</b>	<b>1.031.296</b>	<b>-6,2</b>
TRAKTÖR / F.Tractor	13.123	15.123	12.322	13.906	12,9
<b>TRAKTÖR TOPLAM / F.Tractor Total</b>	<b>13.123</b>	<b>15.123</b>	<b>12.322</b>	<b>13.906</b>	<b>12,9</b>
<b>GENEL TOPLAM / GRAND TOTAL</b>	<b>1.345.917</b>	<b>1.333.992</b>	<b>1.111.645</b>	<b>1.045.202</b>	<b>-6,0</b>

- Uludağ İhracatçı Birlikleri (UİB) verilerine göre, 2019 yılı Ocak-Ekim döneminde toplam ihracat, 2018 yılına göre **yüzde 4** oranında azaldı ve 25,9 milyar \$ oldu. Euro bazında ise **yüzde 2** artarak 23,1 milyar € olarak gerçekleşti.
- Bu dönemde, dolar bazında ana sanayi ihracatı **yüzde 4** oranında azalırken, yan sanayi ihracatı da **yüzde 3** oranında azaldı.

**Otomotiv Ana ve Yan Sanayi İhracatı (ABD \$)**

Sektör / Sector	2017	2018	OCAK - EKİM / January - October 2018	OCAK - EKİM / January - October 2019	2019 / 2018 %
<b>Toplam Yan Sanayi / Total Component Industry</b>	<b>9.835.914.658</b>	<b>10.881.562.512</b>	<b>9.202.571.030</b>	<b>8.911.234.162</b>	<b>-2,2</b>
İç ve Dış Lastik / Tyres	1.131.762.300	1.353.896.118	1.155.998.249	1.272.517.103	10,1
Emniyet Camı / Safety Glasses	136.486.099	151.148.689	126.776.908	124.692.539	-1,6
Motor / Engine	486.426.738	581.983.113	499.646.173	431.018.073	-13,7
Akümülatör / Batteries	295.794.286	368.107.835	302.011.140	320.162.689	6,0
Diğer Aksam ve Parça / Spare Parts&Components	7.785.425.235	8.406.426.757	7.118.138.560	6.762.843.758	-5,0
<b>Toplam Ana Sanayi / Total Vehicle Industry</b>	<b>19.257.086.833</b>	<b>21.350.315.330</b>	<b>17.692.090.866</b>	<b>16.977.260.044</b>	<b>-4,0</b>
Otobüs / Bus	1.308.249.224	1.503.188.626	1.188.912.111	1.463.796.324	23,1
Midibus-Minibus / Midibus-Minibus	217.704.499	215.450.022	178.104.030	172.026.629	-3,4
Otomobil / P.Cars	11.790.577.760	12.420.951.066	10.326.697.274	9.575.446.413	-7,3
Kamyon-Kamyonet / Truck-Pick Up&Van	4.849.022.718	5.376.446.529	4.505.668.262	4.154.959.311	-7,8
Römork ve Yan Römork / Trailer-Semi Trailer	342.750.231	507.186.149	404.555.522	426.214.196	5,4
Çekici / Tractor	427.928.256	904.738.051	752.613.356	785.651.947	4,4
Tarım Traktörü / Farm Tractor	320.811.145	422.354.687	336.040.311	399.166.222	18,8
<b>Toplam / Total</b>	<b>29.093.001.491</b>	<b>32.231.877.842</b>	<b>26.895.161.896</b>	<b>25.888.494.206</b>	<b>-4,7</b>

Kaynak: Uludağ İhracatçı Birlikleri. UİB tarafından OSD için özel olarak analiz edilen Otomotiv İhracatı kapsamında; UİB Türkiye Geneli Otomotiv Endüstrisi sınıflandırmasına kıyasla "Römork ve Yan Römork", "Tarım Traktörü" verileri dahil edilmekte; "Kullanılmış Araçlar", "İki Tekerlekli Taşıtlar", "Demiryolu Taşıtları" hariç tutulmaktadır.

- Türkiye İhracatçılar Meclisi verilerine göre, toplam otomotiv sanayi ihracatı, 2019 yılı Ocak-Ekim döneminde yüzde 17 pay ile ihracat sıralamasında ilk sıradaki yerini korudu.

SEKTÖREL BAZDA İHRACAT RAKAMLARI -1.000 \$												
SEKTÖRLER	1 - 31 EKİM				1 OCAK - 31 EKİM				SON 12 AYLIK			
	2018	2019	Değişim ('19/'18)	Pay(19) (%)	2018	2019	Değişim ('19/'18)	Pay(19) (%)	2017 - 2018	2018 - 2019	Değişim ('19/'18)	Pay(18) (%)
<b>Otomotiv Endüstrisi</b>	<b>2.918.844</b>	<b>2.816.795</b>	<b>-3,5</b>	<b>17,2</b>	<b>26.326.035</b>	<b>25.364.306</b>	<b>-3,7</b>	<b>17,0</b>	<b>31.457.325</b>	<b>30.603.292</b>	<b>-2,7</b>	<b>17,0</b>
Kimyevi Maddeler ve Mamulleri	1.582.936	1.934.796	22,2	11,8	14.355.845	16.949.747	18,1	11,4	17.109.292	19.942.758	16,6	11,1
Hazırgiyim ve Konfeksiyon	1.560.769	1.554.685	-0,4	9,5	14.797.447	14.843.705	0,3	10,0	17.668.386	17.675.032	0,0	9,8
Çelik	1.489.947	1.173.690	-21,2	7,2	12.402.525	11.742.320	-5,3	7,9	14.635.598	14.838.549	1,4	8,2
Elektrik Elektronik	1.112.818	1.073.891	-3,5	6,6	9.255.591	9.257.660	0,0	6,2	11.355.071	11.306.049	-0,4	6,3
Demir ve Demir Dışı Metaller	715.231	720.367	0,7	4,4	6.722.243	6.762.553	0,6	4,5	7.992.091	8.123.233	1,6	4,5
Tekstil ve Hammaddeleri	759.073	705.574	-7,0	4,3	7.088.849	6.648.868	-6,2	4,5	8.508.424	8.017.081	-5,8	4,5
Makine ve Aksamları	702.343	711.883	1,4	4,4	5.946.702	6.415.666	7,9	4,3	7.131.043	7.780.601	9,1	4,3
Hububat, Bakliyat, Yağlı Tohumlar ve Mamulleri	645.860	699.712	8,3	4,3	5.436.952	5.542.435	1,9	3,7	6.565.315	6.783.924	3,3	3,8
Mobilya, Kağıt ve Orman Ürünleri	439.473	491.737	11,9	3,0	4.071.806	4.486.598	10,2	3,0	4.934.006	5.429.454	10,0	3,0
<b>GENEL İHRACAT TOPLAMI</b>	<b>16.589.577</b>	<b>16.335.611</b>	<b>-1,5</b>	<b>100,0</b>	<b>145.789.145</b>	<b>148.841.837</b>	<b>2,1</b>	<b>100,0</b>	<b>175.369.048</b>	<b>179.913.518</b>	<b>2,6</b>	<b>100,0</b>

Kaynak: TİM