

### ÖZET DEĞERLENDİRME – 2017/2018

		Nisan			Ocak-Nisan		
		2017	2018	(%)	2017	2018	(%)
Üretim	Toplam	149.030	138.504	-7	573.246	563.695	-2
	Otomobil	101.839	90.789	-11	402.091	375.957	-6
Pazar	Toplam	77.848	73.391	-6	237.715	236.804	0
	Otomobil	57.998	55.108	-5	173.961	177.418	2
İhracat	Toplam	117.227	116.688	0	472.626	461.495	-2
	Otomobil	82.586	79.786	-3	337.382	315.225	-7
İhracat (\$)	Toplam	2.340.113.830	2.969.584.882	27	9.434.227.445	11.344.131.719	20
	Otomobil	962.652.049	1.244.067.148	29	3.975.565.349	4.537.078.234	14
İhracat (€)	Toplam	2.183.847.520	2.416.556.590	11	8.840.748.935	9.223.566.897	4
	Otomobil	898.950.878	1.012.176.264	13	3.726.479.660	3.690.161.198	-1

2018 yılı Ocak-Nisan döneminde toplam üretim bir önceki yılın aynı dönemine göre **yüzde 2**, otomobil üretimi ise **yüzde 6** oranında azaldı. Bu dönemde, toplam üretim 563 bin 695 adet, otomobil üretimi ise 375 bin 957 adet düzeyinde gerçekleşti.

2018 yılı Ocak-Nisan döneminde toplam pazar geçen yılın aynı dönemine paralel seviyede, 236 bin 804 adet düzeyinde gerçekleşti. Bu dönemde otomobil pazarı ise **yüzde 2** oranında arttı ve 177 bin 418 adet olarak gerçekleşti.

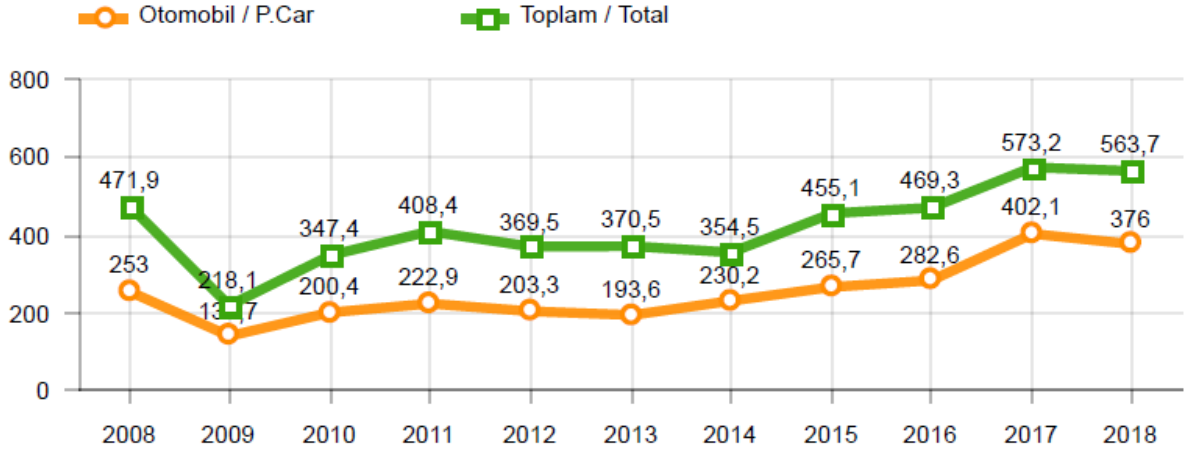
Ticari araç grubunda, 2018 yılı Ocak-Nisan döneminde üretim **yüzde 10** artarken, hafif ticari araç grubunda **yüzde 8**, ağır ticari araç grubunda ise **yüzde 33** seviyesinde arttı. 2017 yılı Ocak-Nisan dönemine göre ticari araç pazarı **yüzde 7** ve hafif ticari araç pazarı **yüzde 10** oranında azalırken, ağır ticari araç grubunda ise pazar **yüzde 29** arttı. Ağır ticari araç grubundaki bu artış baz etkisi kaynaklı olup, pazar daralması son 3 yılda **yüzde 51** seviyesinde gerçekleşti.

2018 yılı Ocak-Nisan döneminde bir önceki yılın aynı dönemine göre, toplam otomotiv ihracatı adet bazında **yüzde 2** oranında, otomobil ihracatı ise **yüzde 7** oranında azaldı. Bu dönemde, toplam ihracat 461 bin 495 adet, otomobil ihracatı ise 315 bin 225 adet düzeyinde gerçekleşti.

2018 yılı Ocak-Nisan döneminde bir önceki yılın aynı dönemine göre, toplam otomotiv ihracatı paritedeki değişim sebebiyle Dolar bazında **yüzde 20** artarken, Euro bazında ise **yüzde 4** arttı. Bu dönemde toplam otomotiv ihracatı 11,344 Milyar \$ olarak gerçekleşirken, otomobil ihracatı **yüzde 14** artarak 4,537 Milyar \$ seviyesinde gerçekleşti. Euro bazında otomobil ihracatı ise **yüzde 1** azalarak 3,690 Milyar € seviyesinde gerçekleşti.

**OTOMOTİV SANAYİİ 2018 YILI NİSAN AYI SONUÇLARI****ÜRETİM**

- 2018 yılı Ocak-Nisan döneminde, önceki yılın aynı dönemine göre **yüzde 2** oranında azalarak toplam 563 bin 695 adet taşıt aracı üretildi.

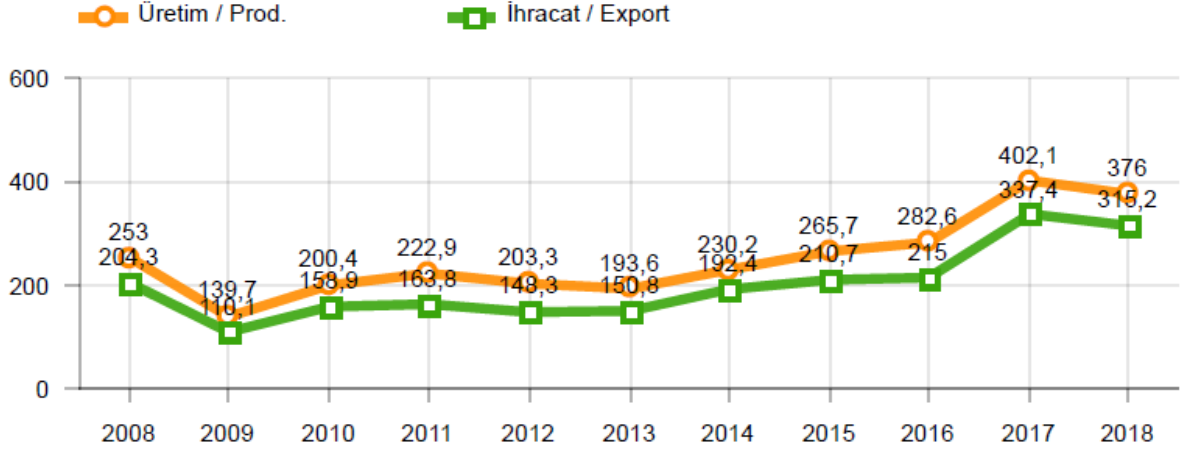
**2008-2018 Toplam ve Otomobil Üretim Gelişimi (Ocak-Nisan) (x1000)**

- 2018 yılı Ocak-Nisan döneminde traktör üretimi ile birlikte toplam üretim 582 bin 77 adet olarak gerçekleşti.
- 2017 yılına göre, yük ve yolcu taşıyan ticari araçlar üretimi, 2018 yılı Ocak-Nisan döneminde **yüzde 10** artarken, ürün grubu bazında üretim:

➤ B. Kamyonda	<b>yüzde 66</b>	
➤ Midibüste	<b>yüzde 25</b>	
➤ Kamyonette	<b>yüzde 8</b>	
➤ Minibüste	<b>yüzde 6</b>	
➤ K. Kamyonda	<b>yüzde 1</b>	oranlarında artarken,
➤ Otobüste	<b>yüzde 7</b>	oranında azaldı.

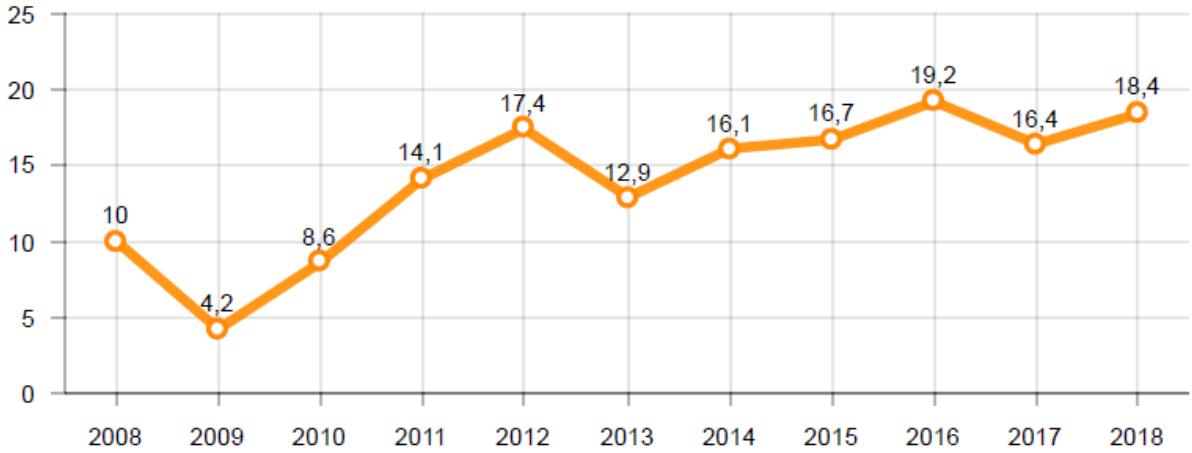
- 2018 yılı Ocak-Nisan döneminde otomobil üretimi, 2017 yılına göre **yüzde 6** oranında azalarak 375 bin 957 adet düzeyinde gerçekleşti.

### 2008-2018 Otomobil Üretim ve İhracat Gelişimi (Ocak-Nisan) (x1000)



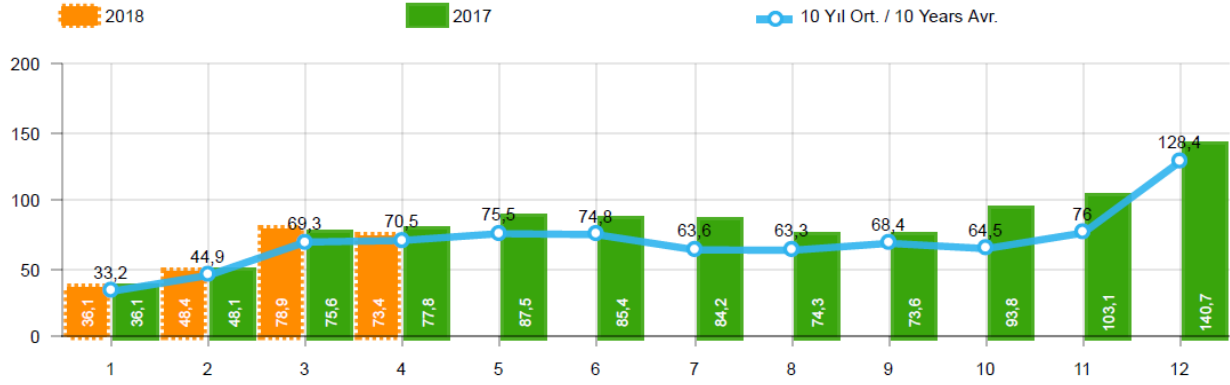
- 2018 yılı Ocak-Nisan döneminde traktör üretimi **yüzde 12** oranında artarak 18 bin 382 adet oldu.

### 2008-2018 Traktör Üretim Gelişimi (Ocak-Nisan) (x1000)

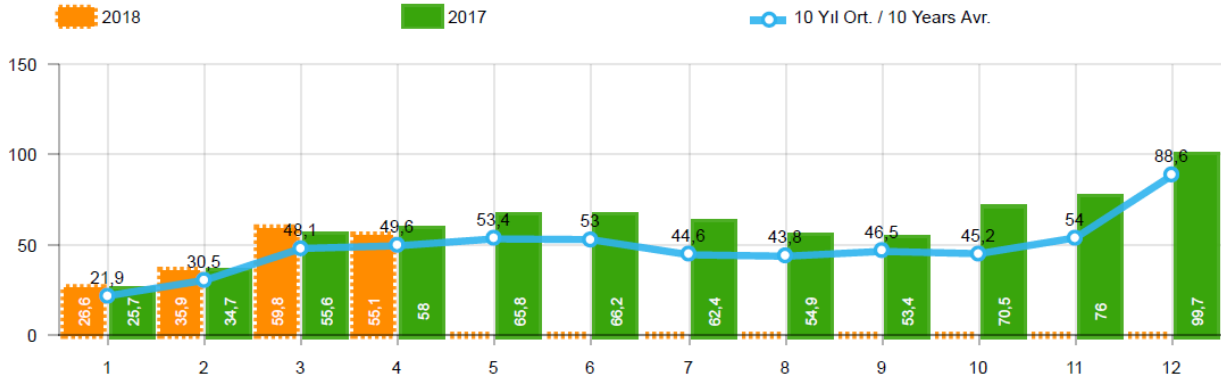


**PAZAR**

- 2018 yılı Ocak-Nisan döneminde toplam satışlar 2017 yılı aynı dönemine paralel seviyede 236 bin 804 adet seviyesinde gerçekleşti.

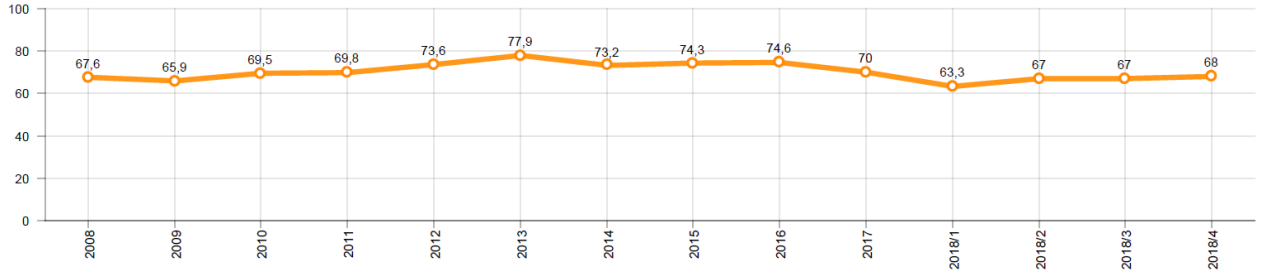
**10 Yıllık Ortalama ve 2018/2017 Toplam Satışlar (x1000)**

- 2018 yılı Ocak-Nisan döneminde otomobil satışları, 2017 yılı aynı dönemine göre **yüzde 2** oranında arttı ve 177 bin 418 adet oldu.

**10 Yıllık Ortalama ve 2018/2017 Otomobil Satışları (x1000)**

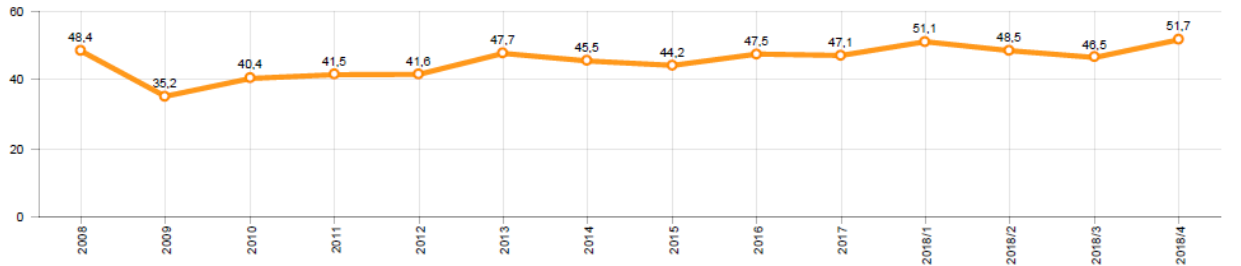
- 2018 yılı Ocak-Nisan döneminde otomobil pazarında ithalatın payı yüzde 67 olarak gerçekleşti. 2018 yılı otomobil pazarında yerli üretim payının artışının temelinde, son dönemde devreye giren otomobil projelerinin önemli etkisi olduğu görülmektedir.
- 2018 yılı Ocak-Nisan döneminde geçen yılın aynı dönemine göre toplam otomobil satışları **yüzde 2**, yerli otomobil satışları **yüzde 11** oranında arttı, ithal otomobil satışları ise **yüzde 2** oranında azaldı.

### Otomobil Pazarında İthalatın Pazar Payı (%)



- 2018 yılı Ocak-Nisan döneminde hafif ticari araç (minibüs + kamyonet) pazarında ithalatın payı yüzde 49 olarak gerçekleşti.
- 2018 yılı Ocak-Nisan döneminde geçen yılın aynı ayına göre toplam hafif ticari araç satışları **yüzde 10**, yerli hafif ticari araç satışları **yüzde 10** ve ithal hafif ticari araç satışları **yüzde 11** oranlarında azaldı.

### Hafif Ticari Araç Pazarında İthalatın Pazar Payı (%)



- 2018 yılı Ocak-Nisan döneminde; bir önceki yılın aynı dönemine göre **ağır ticari araç pazarı yüzde 29** artarak 7 bin 248 adet, **kamyon pazarı yüzde 33** oranında artarak 6 bin 339 adet, **midibüs pazarı yüzde 8** oranında artarak 620 adet ve **otobüs pazarı ise yüzde 8** oranında azalarak 289 adet düzeyinde gerçekleşti.

- Son 10 yıllık ortalamalara göre 2018 yılı Ocak-Nisan döneminde toplam pazar **yüzde 9**, otomobil pazarı **yüzde 18** artarken; hafif ticari araç pazarı **yüzde 10** ve ağır ticari araç pazarı **yüzde 27** oranında düşüş gösterdi.

Pazar	10 Yıllık Ortalama (x1000)	2018 (x1000)	Değişim %
<b>Toplam</b>	217,8	236,8	<b>8,7</b>
<b>Otomobil</b>	150,1	177,4	<b>18,2</b>
<b>HTA</b>	57,8	52,1	<b>-9,8</b>
<b>ATA</b>	10,0	7,2	<b>-27,4</b>

**İHRACAT**

- 2018 yılı Ocak-Nisan döneminde 315 bin 225 adedi otomobil olmak üzere, toplam üretimin yüzde 82'sini oluşturan 461 bin 495 adet taşıt ihraç edildi. 2018 yılı Ocak-Nisan döneminde gerçekleşen taşıt aracı ihracatı, 2017 yılı aynı dönemine göre **yüzde 2** oranında azaldı.
- Bu dönemde otomobil ihracatı bir önceki yılın aynı ayına göre **yüzde 7** oranında azalırken, ticari araç ihracatı **yüzde 8** oranında arttı. Traktör ihracatı ise 2017 yılına göre **yüzde 9** azalarak 4 bin 6 adet olarak gerçekleşti.

**Taşıt Araçları İhracatı (Adet)**

SEKTÖR / SECTOR	2016	2017	1/4-2017	1/4-2018	2018/2017 %
OTOMOBİL / Pass.Car	745.709	921.354	337.382	315.225	-6,6
<b>OTOMOBİL TOPLAM</b>	<b>745.709</b>	<b>921.354</b>	<b>337.382</b>	<b>315.225</b>	<b>-6,6</b>
KAMYON / Truck	5.521	7.800	2.112	3.749	77,5
KAMYONET / Pick Up	347.949	350.108	115.928	125.724	8,5
OTOBÜS / Bus	6.498	7.028	2.280	2.118	-7,1
MINİBÜS / Minibus	34.790	45.794	14.768	14.469	-2,0
MİDİBÜS / Midibus	915	710	156	210	34,6
<b>TİCARİ ARAÇLAR TOPLAM</b>	<b>395.673</b>	<b>411.440</b>	<b>135.244</b>	<b>146.270</b>	<b>8,2</b>
<b>TAŞIT ARAÇLARI TOPLAM</b>	<b>1.141.382</b>	<b>1.332.794</b>	<b>472.626</b>	<b>461.495</b>	<b>-2,4</b>
TRAKTÖR / F.Tractor	13.651	13.123	4.394	4.006	-8,9
<b>TRAKTÖR TOPLAM</b>	<b>13.651</b>	<b>13.123</b>	<b>4.394</b>	<b>4.006</b>	<b>-8,9</b>
<b>GENEL TOPLAM</b>	<b>1.155.033</b>	<b>1.345.917</b>	<b>477.020</b>	<b>465.501</b>	<b>-2,4</b>

- Uludağ İhracatçı Birlikleri (UİB) verilerine göre, 2018 yılı Ocak-Nisan döneminde toplam ihracat, 2017 yılına göre **yüzde 20** oranında arttı ve 11,344 milyar \$ oldu. Euro bazında ise **yüzde 4** artarak 9,224 milyar € olarak gerçekleşti.
- Bu dönemde, dolar bazında ana sanayi ihracatı **yüzde 18**, yan sanayi ihracatı **yüzde 24** oranında arttı.

**Otomotiv Ana ve Yan Sanayi İhracatı (ABD \$)**

Sektör / Sector	2016	2017	OCAK - NİSAN / January - April 2017	OCAK - NİSAN / January - April 2018	2018 / 2017 %
<b>Toplam Yan Sanayi / Total Component Industry</b>	<b>8.946.472.202</b>	<b>9.838.541.338</b>	<b>3.091.714.259</b>	<b>3.848.355.856</b>	<b>24,5</b>
İç ve Dış Lastik / Tyres	978.124.241	1.131.881.119	350.573.873	465.702.368	32,8
Emniyet Camı / Safety Glasses	119.553.098	136.486.808	43.863.164	53.634.060	22,3
Motor / Engine	370.418.066	486.426.738	153.670.975	222.954.295	45,1
Akümülatör / Batteries	224.588.995	296.139.813	72.559.376	108.462.363	49,5
Diğer Aksam ve Parça / Spare Parts&Components	7.253.787.802	7.787.606.860	2.471.046.871	2.997.602.770	21,3
<b>Toplam Ana Sanayi / Total Vehicle Industry</b>	<b>15.302.656.887</b>	<b>19.147.991.647</b>	<b>6.342.513.186</b>	<b>7.495.775.863</b>	<b>18,2</b>
Otobüs / Bus	1.190.475.986	1.311.098.736	400.734.792	468.197.005	16,8
Midibus-Minibus / Midibus-Minibus	238.911.957	217.704.499	84.532.977	78.414.869	-7,2
Otomobil / P.Cars	8.336.928.418	11.790.776.093	3.975.565.349	4.537.078.234	14,1
Kamyon-Kamyonet / Truck-Pick Up&Van	4.617.147.751	4.849.465.868	1.557.887.639	1.892.808.390	21,5
Römork ve Yan Römork / Trailer-Semi Trailer	265.338.366	230.168.223	98.175.371	158.932.766	61,9
Çekici / Tractor	316.355.575	427.967.083	123.002.117	254.555.768	107,0
Tarım Traktörü / Farm Tractor	337.498.834	320.811.145	102.614.941	105.788.831	3,1
<b>Toplam / Total</b>	<b>24.249.129.089</b>	<b>28.986.532.985</b>	<b>9.434.227.445</b>	<b>11.344.131.719</b>	<b>20,2</b>

Kaynak: Uludağ İhracatçı Birlikleri. UİB tarafından OSD için özel olarak analiz edilen Otomotiv İhracatı kapsamında; UİB Türkiye Geneli Otomotiv Endüstrisi sınıflandırmasına kıyasla "Römork ve Yarı Römork", "Tarım Traktörü" verileri dahil edilmekte; "Kullanılmış Araçlar", "İki Tekerlekli Taşıtlar", "Demiryolu Taşıtları" hariç tutulmaktadır.

- Türkiye İhracatçılar Meclisi verilerine göre, toplam otomotiv sanayi ihracatı, 2018 yılı Ocak-Nisan döneminde yüzde 20,3 pay ile ihracat sıralamasında ilk sıradaki yerini korudu.

SEKTÖRLER (1.000 \$)	NİSAN				OCAK-NİSAN				SON 12 AYLIK			
	2017	2018	Değişim ('18/'17)	Pay(18)	2017	2018	Değişim ('18/'17)	Pay(18)	2017	2018	Değişim ('18/'17)	Pay(18)
Otomotiv Endüstrisi	2.293.524	2.903.216	26,6	21,4	9.293.647	11.129.520	19,8	20,3	25.593.093	30.364.814	18,6	18,9
Hazırgiyim ve Konfeksiyon	1.345.666	1.470.104	9,2	10,9	5.403.611	5.988.369	10,8	10,9	16.592.232	17.618.049	6,2	10,9
Kimyevi Maddeler ve Mamulleri	1.214.842	1.347.160	10,9	9,9	5.307.371	5.518.471	4,0	10,1	14.688.098	16.247.449	10,6	10,1
Çelik	995.621	1.145.619	15,1	8,5	3.944.327	4.706.740	19,3	8,6	10.218.155	12.195.266	19,3	7,6
Elektrik Elektronik ve Hizmet	787.570	950.320	20,7	7,0	2.993.986	3.630.036	21,2	6,6	9.755.348	11.127.758	14,1	6,9
Tekstil ve Hammaddeleri	657.579	707.128	7,5	5,2	2.662.188	2.893.936	8,7	5,3	7.906.908	8.330.184	5,4	5,2
Demir ve Demir Dışı Metaller	546.671	698.338	27,7	5,2	2.123.901	2.684.413	26,4	4,9	6.091.531	7.370.680	21,0	4,6
Makine ve Aksamları	484.508	604.963	24,9	4,5	1.822.849	2.301.052	26,2	4,2	5.344.732	6.560.521	22,7	4,1
Hububat, Bakliyat, Yağlı Tohumlar ve Mamulleri	523.430	534.896	2,2	3,9	2.225.342	2.217.579	-0,3	4,1	6.458.904	6.361.747	-1,5	3,9
Mobilya, Kağıt ve Orman Ürünleri	369.972	413.035	11,6	3,0	1.401.763	1.638.850	16,9	3,0	4.171.083	4.681.978	12,2	2,9
<b>TOPLAM</b>	<b>11.778.303</b>	<b>13.548.777</b>	<b>15,0</b>	<b>100,0</b>	<b>49.587.508</b>	<b>54.733.768</b>	<b>10,4</b>	<b>100,0</b>	<b>145.496.419</b>	<b>161.064.575</b>	<b>10,7</b>	<b>100,0</b>

Kaynak: TİM

Not: Nisan ayı ihracat verilerine, "İhracatçı Birlikleri Kaydından Muaf İhracat" verisi dahil değildir.