

## ÖZET DEĞERLENDİRME – 2016/2017

		Mayıs			Ocak - Mayıs		
		2016	2017	(%)	2016	2017	(%)
Üretim	Toplam	125.342	154.758	<b>23</b>	594.673	727.997	<b>22</b>
	Otomobil	76.570	104.653	<b>37</b>	359.191	506.747	<b>41</b>
Pazar	Toplam	96.576	87.476	<b>-9</b>	356.794	325.193	<b>-9</b>
	Otomobil	73.832	65.799	<b>-11</b>	267.371	239.760	<b>-10</b>
İhracat	Toplam	94.278	125.688	<b>33</b>	453.720	598.318	<b>32</b>
	Otomobil	60.692	87.536	<b>44</b>	275.650	424.922	<b>54</b>
İhracat (\$)	Toplam	2.046.944.861	2.597.354.839	<b>27</b>	9.739.892.793	12.003.895.228	<b>23</b>
	Otomobil	666.371.341	1.093.160.688	<b>64</b>	2.856.042.254	5.068.726.037	<b>77</b>
İhracat (€)	Toplam	1.809.615.414	2.352.479.083	<b>30</b>	8.732.364.409	11.167.356.617	<b>28</b>
	Otomobil	589.652.819	990.670.725	<b>68</b>	2.559.230.804	4.717.152.015	<b>84</b>

2017 yılı Ocak-Mayıs döneminde bir önceki yılın aynı dönemine göre, toplam üretim **yüzde 22**, otomobil üretimi ise **yüzde 41** oranında arttı. Bu dönemde, toplam üretim 728 bin adet, otomobil üretimi ise 507 bin adet düzeyinde gerçekleşti.

2017 yılı Ocak-Mayıs döneminde toplam pazar **yüzde 9** oranında daralarak 325 bin adet düzeyinde gerçekleşti. Bu dönemde otomobil pazarı ise **yüzde 10** oranında daraldı ve 240 bin adet olarak gerçekleşti.

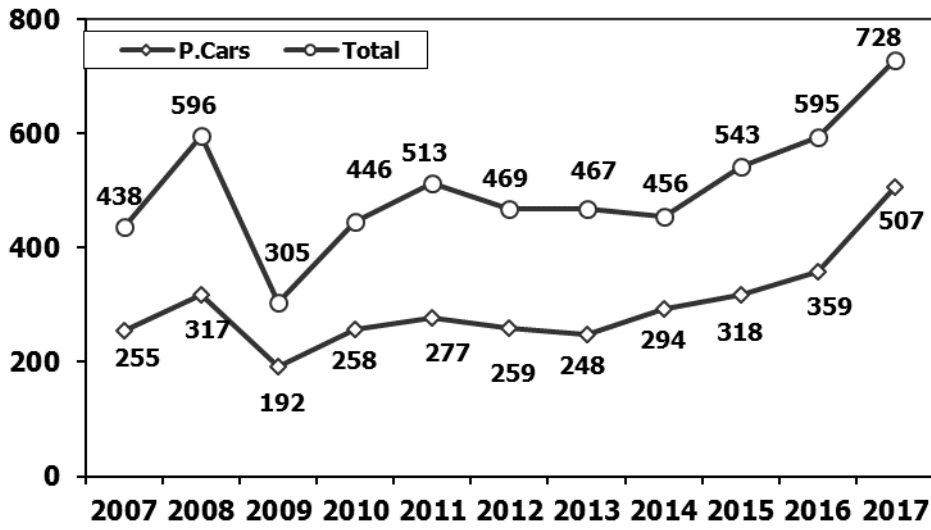
Ticari araç grubunda, 2017 yılı Ocak-Mayıs döneminde üretim **yüzde 6** ve hafif ticari araç grubunda **yüzde 7** oranında azalırken, ağır ticari araç grubunda ise **yüzde 12** seviyesinde arttı. Ağır ticarideki bu değişim baz etkisi kaynaklı olup 2015 yılı Ocak-Mayıs dönemine göre üretimde **yüzde 37** azalma gerçekleşti. Aynı dönemde ticari araç pazarı ise geçen yılın aynı dönemine göre **yüzde 4** daraldı. Pazar, hafif ticari araç grubunda **yüzde 3**, ağır ticari araç grubunda ise **yüzde 19** geriledi.

2017 yılı Ocak-Mayıs döneminde bir önceki yılın aynı dönemine göre, toplam otomotiv ihracatı adet bazında **yüzde 32** oranında artarken, otomobil ihracatı ise **yüzde 54** oranında artış gösterdi. Bu dönemde, toplam ihracat 598 bin adet, otomobil ihracatı ise 425 bin adet düzeyinde gerçekleşti.

2017 yılı Ocak-Mayıs döneminde bir önceki yılın aynı dönemine göre, toplam otomotiv ihracatı Dolar bazında **yüzde 23**, Euro bazında **yüzde 28** arttı. Bu dönemde toplam otomotiv ihracatı 12,004 Milyar \$ olarak gerçekleşirken, otomobil ihracatı **yüzde 77** artarak 5,069 Milyar \$ seviyesinde gerçekleşti. Euro bazında otomobil ihracatı ise **yüzde 84** artarak 4,717 Milyar € seviyesine yükseldi.

**OTOMOTİV SANAYİİ 2017 YILI MAYIS AYI SONUÇLARI****ÜRETİM**

- 2017 yılı Ocak-Mayıs döneminde, önceki yılın aynı dönemine göre **yüzde 22** artış ile toplam 727 bin 997 adet taşıt aracı üretildi, otomobil üretimi ise **yüzde 41** artarak 506 bin 747 adet düzeyinde gerçekleşti.
- **Toplam üretim, Ocak-Mayıs dönemi üretimleri tarihsel gelişimi içinde sanayimizin en yüksek seviyesine ulaşmış oldu.**

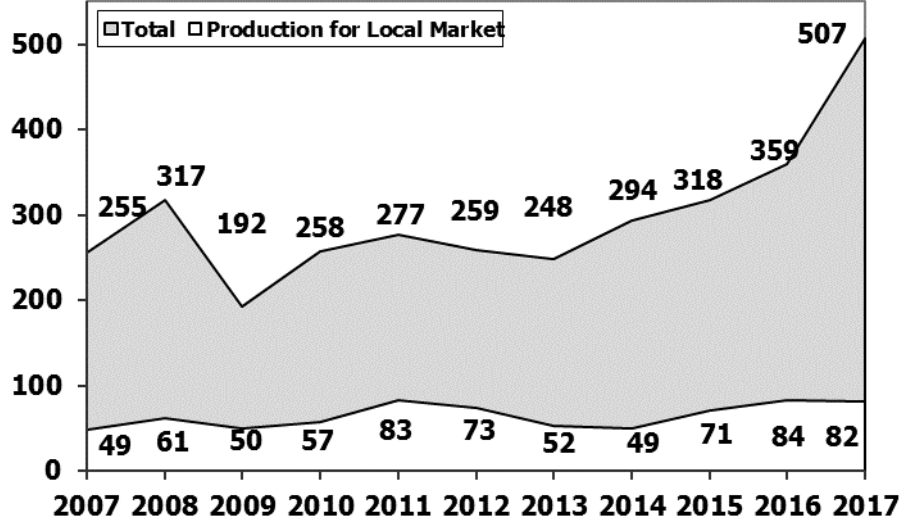
**2007-2017 Toplam ve Otomobil Üretim Gelişimi (Ocak-Mayıs) (x1000)**

- 2017 yılı Ocak-Mayıs döneminde traktör üretimi ile birlikte toplam üretim 748 bin 569 adet olarak gerçekleşti.
- 2016 yılı Ocak-Mayıs dönemine göre, yük ve yolcu taşıyan ticari araçlar üretimi, 2017 yılı Ocak-Mayıs döneminde toplamda **yüzde 6** azalırken, ürün grubu bazında:

➤ Minibüste	yüzde 76	
➤ K. Kamyonunda	yüzde 75	
➤ B. Kamyonunda	yüzde 11	
➤ Otobüste	yüzde 7	oranlarında artı ve
➤ Midibüste	<b>yüzde 3</b>	
➤ Kamyonette	<b>yüzde 12</b>	oranlarında azalma kaydetti.

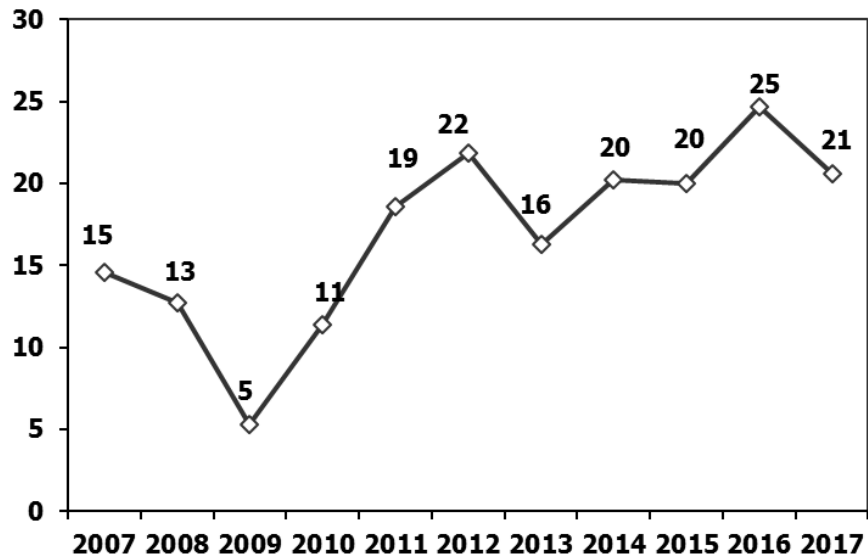
- 2017 yılı Ocak-Mayıs döneminde otomobil üretimi, 2016 yılı aynı dönemine göre **yüzde 41** oranında artarak 507 bin adet düzeyinde gerçekleşti.
- **Otomobil üretimi 2007-2017 yılları arası verileri karşılaştırıldığında en yüksek seviyeye ulaşmış oldu.**

### 2007-2017 Otomobil Üretim ve İhracat Gelişimi (Ocak-Mayıs) (x1000)



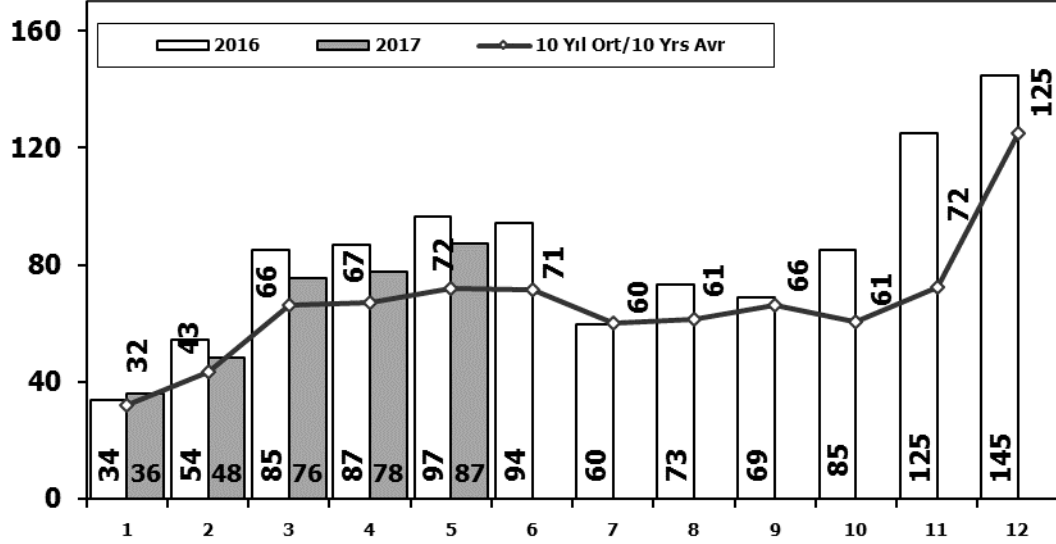
- 2017 yılı Ocak-Mayıs döneminde traktör üretimi **yüzde 17** oranında azalarak 20 bin 572 adet oldu.

### 2007-2017 Traktör Üretim Gelişimi (Ocak-Mayıs) (x1000)

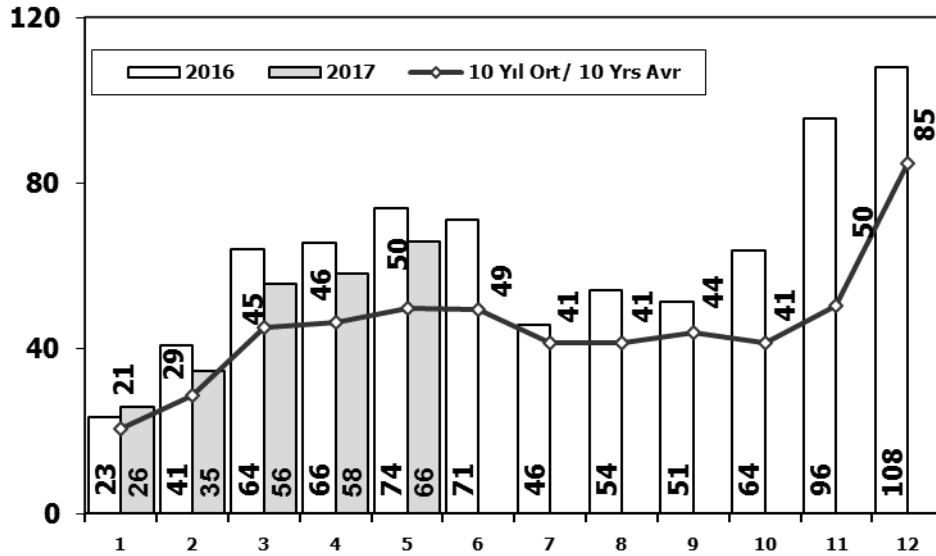


**PAZAR**

- 2017 yılı Ocak-Mayıs döneminde toplam satışlar **yüzde 9** oranında azaldı ve 325 bin 193 adet seviyesinde gerçekleşti.

**10 Yıllık Ortalama ve 2017/2016 Toplam Satışlar (x1000)**

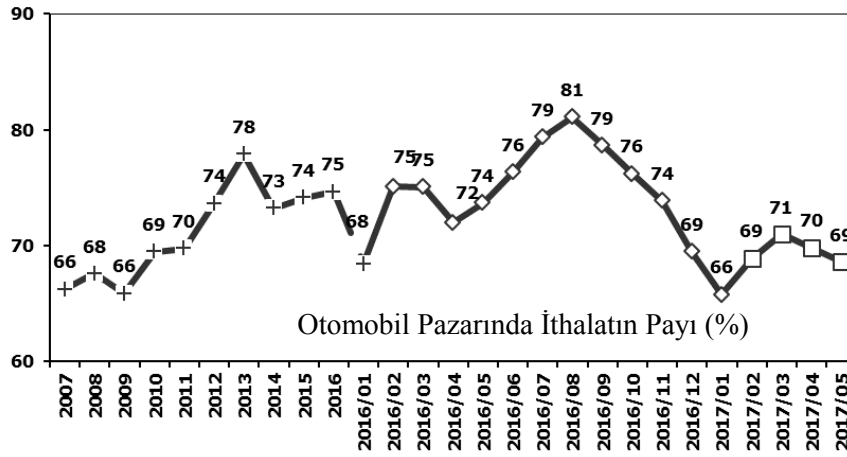
- 2017 yılı Ocak-Mayıs döneminde otomobil satışları, 2016 yılı aynı dönemine göre **yüzde 10** oranında azaldı ve 239 bin 760 adet oldu.

**10 Yıllık Ortalama ve 2017/2016 Otomobil Satışları (x1000)**

- 2007–2017 yılı Ocak-Mayıs dönemine ait **otomobil satışları** aşağıdaki tabloda belirtilmiştir. Buna göre, ithalatın pazar payının 2017 yılı Ocak-Mayıs döneminde yüzde 69 olarak gerçekleştiği görülmektedir.

	2007	2008	2009	2010	2011	2012	2013	2014	2015	2016	2017
Yerli/Local	35.047	45.725	49.154	46.102	71.737	57.141	50.678	44.465	66.708	71.260	73.871
İthal/Imports	73.958	89.996	99.523	98.117	161.295	136.500	183.138	134.030	193.372	196.111	165.889
Toplam/Total	109.005	135.721	148.677	144.219	233.032	193.641	233.816	178.495	260.080	267.371	239.760
İthalat/Imports (%)	68	66	67	68	69	70	78	75	74	73	69

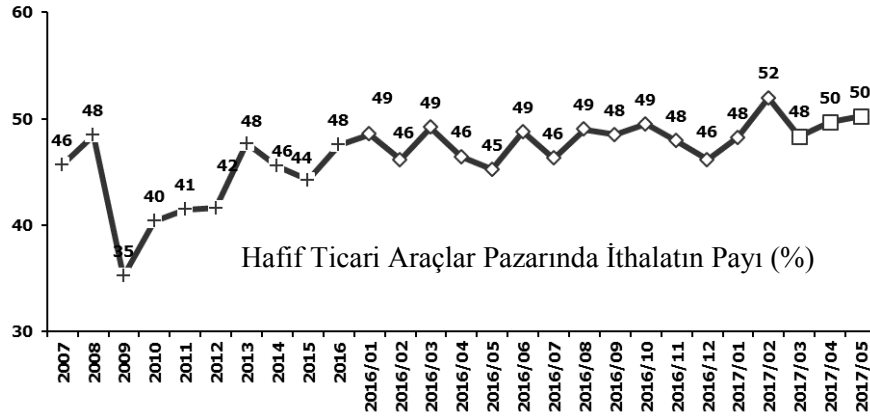
- 2017 yılı Ocak-Mayıs döneminde geçen yıla göre toplam otomobil satışları **yüzde 10** ve ithal otomobil satışları **yüzde 15** azalırken, yerli otomobil satışları **yüzde 4** oranında arttı.



- 2007–2017 yılı Ocak-Mayıs dönemine ait **hafif ticari araç (minibüs + kamyonet) satışları** aşağıdaki tabloda belirtilmiştir. Buna göre, ithalatın pazar payının 2017 yılı Ocak-Mayıs döneminde yüzde 50 olarak gerçekleştiği görülmektedir.

	2007	2008	2009	2010	2011	2012	2013	2014	2015	2016	2017
Yerli/Local	40.470	43.969	38.754	43.547	58.954	42.417	38.656	23.527	49.151	42.383	39.134
İthal/Imports	35.020	37.036	24.859	29.593	48.313	33.507	35.175	24.676	37.161	37.523	38.606
Toplam/Total	75.490	81.005	63.613	73.140	107.267	75.924	73.831	48.203	86.312	79.906	77.740
İthalat/Imports (%)	46	46	39	40	45	44	48	51	43	47	50

- 2017 yılı Ocak-Mayıs döneminde geçen yıla göre toplam hafif ticari araç satışları **yüzde 3** ve yerli hafif ticari araç satışları **yüzde 8** oranında azalırken, ithal hafif ticari araç satışları **yüzde 3** oranında arttı.



- 2017 yılı Ocak-Mayıs döneminde; geçen yıla göre **ağır ticari araç pazarı yüzde 19** oranında azalarak 7 bin 693 adet, **kamyon pazarı yüzde 19** oranında azalarak 6 bin 559 adet, **midibüs pazarı yüzde 9** oranında azalarak 731 adet ve **otobüs pazarı ise yüzde 33** oranında azalarak 403 adet düzeyinde gerçekleşti.
- Son 10 yıllık ortalamalara göre 2017 yılı Ocak-Mayıs döneminde toplam pazar **yüzde 16**, otomobil pazarı **yüzde 26** ve hafif ticari araç pazarı **yüzde 2** oranlarında artarken, ağır ticari araç pazarı **yüzde 44** oranında düşüş gösterdi.

Pazar	10 Yıllık Ortalama (x1000)	2017 (x1000)	Değişim %
Toplam	280,7	325,2	15,9
Otomobil	190,4	239,8	25,9
HTA	76,5	77,7	1,7
ATA	13,8	7,7	-44,3

**İHRACAT**

- 2017 yılı Ocak-Mayıs döneminde 425 bin adedi otomobil olmak üzere, toplam üretimin yüzde 82'sini oluşturan 598 bin adet taşıt ihraç edildi. 2017 yılı Ocak-Mayıs döneminde gerçekleşen taşıt aracı ihracatı, 2016 yılına göre **yüzde 32** oranında arttı.
- Bu dönemde otomobil ihracatı bir önceki yılın aynı ayına göre **yüzde 54** oranında artarken, ticari araç ihracatı **yüzde 3** oranında azaldı. Traktör ihracatı ise 2016 yılı Ocak-Mayıs dönemine göre **yüzde 14** oranında azalarak 5 bin 450 adet olarak gerçekleşti.

**Taşıt Araçları İhracatı (Adet)**

SEKTÖR/SECTOR	2015	2016	2016	2017	2017/2016 (%)
			5 Ay-5 Mo		
OTOMOBİL/ P.Cars	604.683	745.709	275.650	424.922	54
TİCARİ ARAÇLAR / CV	387.652	395.673	178.070	173.396	-3
* Kamyonet/Pick-Up	341.834	347.949	166.350	148.249	-11
* Minibüs/Minibus	38.255	34.790	6.859	19.062	178
* Kamyon/Truck	1.408	5.521	1.739	2.925	68
* Midibüs/Midibus	447	915	298	208	-30
* Otobüs/Bus	5.708	6.498	2.824	2.952	5
<b>TAŞIT ARAÇLARI /MV TOTAL</b>	<b>992.335</b>	<b>1.141.382</b>	<b>453.720</b>	<b>598.318</b>	<b>32</b>
TRAKTÖR/F.TRACTOR	14.932	13.651	6.344	5.450	-14
<b>TOTAL</b>	<b>1.007.267</b>	<b>1.155.033</b>	<b>460.064</b>	<b>603.768</b>	<b>31</b>

Kaynak: OSD

- Uludağ İhracatçı Birlikleri (UİB) verilerine göre, 2017 yılı Ocak-Mayıs döneminde toplam ihracat, 2016 yılı aynı dönemine göre **yüzde 23** oranında arttı ve 12,004 milyar \$ oldu. Euro bazında ise **yüzde 28** artarak 11,167 milyar € olarak gerçekleşti.
- Bu dönemde, ana sanayi ihracatı **yüzde 36**, yan sanayi ihracatı **yüzde 3** oranında arttı.

**Otomotiv Ana ve Yan Sanayi İhracatı (ABD \$)**

Sektör / Sector	2013	2014	2015	2016	2016	2017	2017/2016 (%)
					Ocak-Mayıs / January-May		
<b>Yan Sanayi İhracatı/Total Component Exports</b>	<b>9.065.017.539</b>	<b>9.504.013.791</b>	<b>8.641.977.425</b>	<b>8.947.915.672</b>	<b>3.799.027.154</b>	<b>3.918.683.059</b>	<b>3%</b>
İç ve Dış Lastik / Tyres	1.130.005.891,78	1.126.709.610,14	960.550.807	978.284.060	399.395.977	446.714.305	12%
Emniyet Camı / Safety Glasses	135.230.309,67	143.208.298,99	124.564.841	119.569.736	53.589.096	55.547.849	4%
Motor (Engine)	319.294.885,46	171.893.752,32	221.897.271	370.561.589	138.659.868	192.515.493	39%
Akümülatör / Batteries	306.451.449,47	289.101.198,21	220.462.827	224.590.660	77.493.990	93.447.576	21%
Diğer Aksam ve Parça / Spare Parts&Components	7.174.035.002,35	7.773.100.931,83	7.114.501.679	7.254.909.627	3.129.888.224	3.130.457.836	0%
<b>Ana Sanayi İhracatı/Total Vehicle Exports</b>	<b>12.491.591.365</b>	<b>13.259.499.977</b>	<b>12.977.346.859</b>	<b>15.302.074.705</b>	<b>5.940.865.639</b>	<b>8.085.212.169</b>	<b>36%</b>
Otobüs / Bus	937.790.962,87	985.983.007,01	1.023.556.746	1.190.475.986	522.972.675	519.152.774	-1%
Midibüs-Minibüs / Minibus- Minibus	147.769.644,17	97.685.509,12	130.195.838	238.911.957	74.102.100	110.861.955	50%
Otomobil (P. Cars)	6.855.475.589,83	7.258.361.005,24	6.881.867.274	8.336.946.503	2.856.042.254	5.068.726.037	77%
Kamyon-Kamyonet/HCV-LCV	3.918.798.755,31	4.201.760.813,55	4.264.018.829	4.616.562.139	2.090.105.821	1.997.243.490	-4%
Römork ve Yarı Römork/Trailer-Semi Trailer	218.385.731,69	252.354.014,20	252.397.167	265.323.711	139.668.322	89.845.588	-36%
Çekici/Truck-Tractor	77.907.406,95	38.396.524,81	48.108.959	316.355.575	99.230.487	173.871.372	75%
Tarım Traktörü/Farm Tractor	335.463.274,61	424.959.103,39	377.202.046	337.498.834	158.743.980	125.510.954	-21%
<b>Toplam/Total</b>	<b>21.556.608.904</b>	<b>22.763.513.769</b>	<b>21.619.324.284</b>	<b>24.249.990.377</b>	<b>9.739.892.793</b>	<b>12.003.895.228</b>	<b>23%</b>

Kaynak: Uludağ İhracatçı Birlikleri. UİB tarafından OSD için özel olarak analiz edilen Otomotiv İhracatı kapsamında; UİB Türkiye Genel Otomotiv Endüstrisi sınıflandırmasına kıyasla "Römork ve Yarı Römork", "Tarım Traktörü" verileri dahil edilmekte; "Kullanılmış Araçlar", "İki Tekerlekli Taşıtlar", "Demiryolu Taşıtları" hariç tutulmaktadır.

- Türkiye İhracatçılar Meclisi verilerine göre, toplam otomotiv sanayi ihracatı, 2017 yılı Ocak-Mayıs döneminde yüzde 19 pay ile ihracat sıralamasında ilk sıradaki yerini korudu.

SEKTÖRLER (1.000 \$)	MAYIS				OCAK - MAYIS				SON 12 AYLIK			
	2016	2017	Değişim ('17/'16)	Pay(17)	2016	2017	Değişim ('17/'16)	Pay(17)	2016	2017	Değişim ('17/'16)	Pay(17)
Otomotiv Endüstrisi	1.998.422	2.565.729	28,4	20,6	9.586.309	11.860.551	23,7	18,8	22.217.990	26.161.609	17,7	17,8
Hazırgiyim ve Konfeksiyon	1.417.800	1.405.044	-0,9	11,3	7.185.114	6.814.802	-5,2	10,8	17.440.775	16.586.497	-4,9	11,3
Kimyevi Maddeler ve Mamulleri	1.126.967	1.322.924	17,4	10,6	5.682.759	6.655.115	17,1	10,5	14.546.696	14.910.173	2,5	10,1
Çelik	748.298	966.412	29,1	7,7	3.547.672	4.922.464	38,8	7,8	8.919.387	10.449.062	17,2	7,1
Elektrik Elektronik ve Hizmet	806.575	885.908	9,8	7,1	4.019.701	3.882.287	-3,4	6,1	10.375.553	9.834.079	-5,2	6,7
Tekstil ve Hammaddeleri	667.584	672.876	0,8	5,4	3.289.789	3.337.364	1,4	5,3	7.926.514	7.914.920	-0,1	5,4
Hububat, Bakliyat, Yağlı Tohumlar ve Mamulleri	511.400	529.110	3,5	4,2	2.636.708	2.755.487	4,5	4,4	6.183.124	6.477.770	4,8	4,4
Demir ve Demir Dışı Metaller	503.328	571.709	13,6	4,6	2.481.395	2.697.040	8,7	4,3	6.128.061	6.161.644	0,5	4,2
Makine ve Aksamları	455.988	511.515	12,2	4,1	2.233.911	2.335.801	4,6	3,7	5.505.662	5.405.296	-1,8	3,7
Madencilik Ürünleri	315.281	446.058	41,5	3,6	1.398.267	1.913.285	36,8	3,0	3.708.742	4.302.263	16,0	2,9
<b>TOPLAM</b>	<b>10.768.279</b>	<b>12.472.179</b>	<b>15,8</b>	<b>100,0</b>	<b>57.390.172</b>	<b>63.145.823</b>	<b>10,0</b>	<b>100,0</b>	<b>139.745.774</b>	<b>146.958.331</b>	<b>5,2</b>	<b>100,0</b>

Kaynak: TİM

Not: Mayıs ayı ihracat verilerine, "İhracatçı Birlikleri Kaydından Muaf İhracat" verisi dahil değildir.