 OTOMOTİV SANAYİİ DERNEĞİ AUTOMOTIVE MANUFACTURERS ASSOCIATION	OSD Özet Rapor
	Ağustos 2021

ÖZET DEĞERLENDİRME – 2020/2021

		Temmuz			Ocak - Temmuz		
		2020	2021	(%)	2020	2021	(%)
Üretim	Toplam	118.030	65.418	-44,6	636.759	705.079	10,7
	Otomobil	77.706	33.529	-56,9	440.103	449.550	2,1
Pazar	Toplam	89.419	49.729	-44,4	351.306	461.730	31,4
	Otomobil	69.427	36.311	-47,7	273.022	346.636	27,0
İhracat	Toplam	78.242	50.781	-35,1	480.418	512.320	6,6
	Otomobil	52.088	25.747	-50,6	333.725	322.874	-3,3
İhracat (\$)	Toplam	2.226.200.338	2.031.027.507	-8,8	13.199.914.460	16.730.738.138	26,8
	Otomobil	782.473.118	569.563.758	-27,2	5.026.076.018	5.391.650.258	7,3
İhracat (€)	Toplam	1.945.428.709	1.715.915.146	-11,8	11.879.693.073	13.923.981.083	17,2
	Otomobil	683.223.700	481.318.738	-29,6	4.523.116.778	4.487.519.778	-0,8

2021 yılı Ocak-Temmuz döneminde toplam üretim **yüzde 11** ve otomobil üretimi bir önceki yılın aynı dönemine göre **yüzde 2** oranında arttı. Bu dönemde, toplam üretim 705 bin 79 adet, otomobil üretimi ise 449 bin 550 adet düzeyinde gerçekleşti.

2021 yılı Ocak-Temmuz döneminde toplam pazar geçen yılın aynı dönemine göre **yüzde 31** artarak 461 bin 730 adet düzeyinde gerçekleşti. Bu dönemde otomobil pazarı ise **yüzde 27** oranında arttı ve 346 bin 636 adet olarak gerçekleşti.

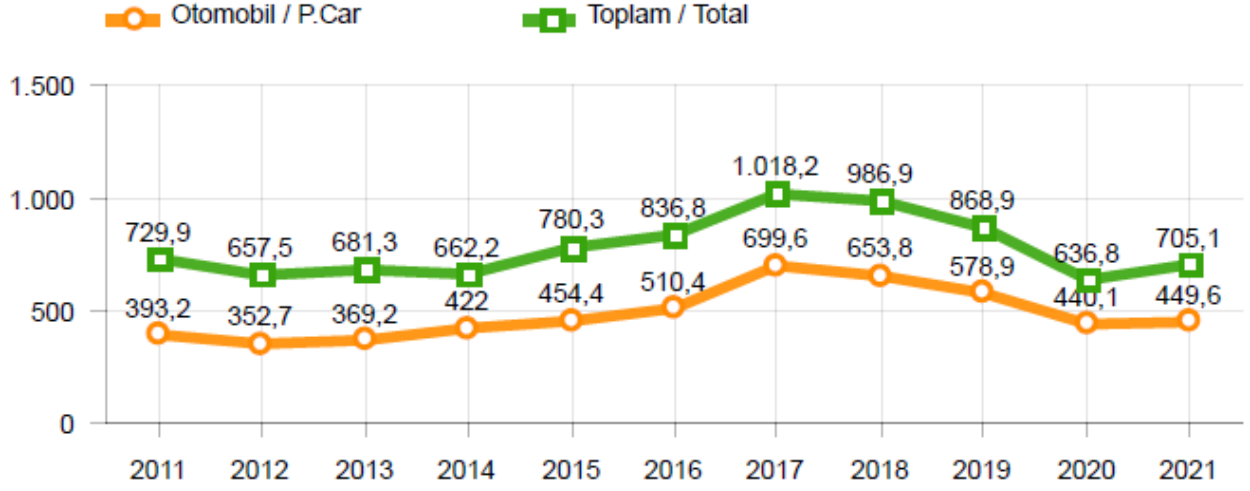
Ticari araç grubunda, 2021 yılı Ocak-Temmuz döneminde üretim **yüzde 30** seviyesinde artarken, ağır ticari araç grubunda **yüzde 56** oranında, hafif ticari araç grubunda **yüzde 28** oranında arttı. 2020 yılı Ocak-Temmuz dönemine göre ticari araç pazarı **yüzde 95**, hafif ticari araç pazarı **yüzde 40** ve ağır ticari araç pazarı **yüzde 112** arttı.

2021 yılı Ocak-Temmuz döneminde bir önceki yılın aynı dönemine göre, toplam otomotiv ihracatı adet bazında **yüzde 7** oranında artarken, otomobil ihracatı **yüzde 3** oranında azaldı. Bu dönemde, toplam ihracat 512 bin 320 adet, otomobil ihracatı ise 322 bin 874 adet düzeyinde gerçekleşti.

2021 yılı Ocak-Temmuz döneminde bir önceki yılın aynı dönemine göre, toplam otomotiv ihracatı Dolar bazında **yüzde 27**, Euro bazında geçen yılın aynı dönemine göre **yüzde 17** arttı. Bu dönemde toplam otomotiv ihracatı 16,7 Milyar \$ olarak gerçekleşirken, otomobil ihracatı **yüzde 7** artarak 5,4 Milyar \$ seviyesinde gerçekleşti. Euro bazında otomobil ihracatı ise **yüzde 1** azalarak 4,5 Milyar € seviyesinde gerçekleşti.

OTOMOTİV SANAYİİ 2021 YILI TEMMUZ AYI SONUÇLARI**ÜRETİM**

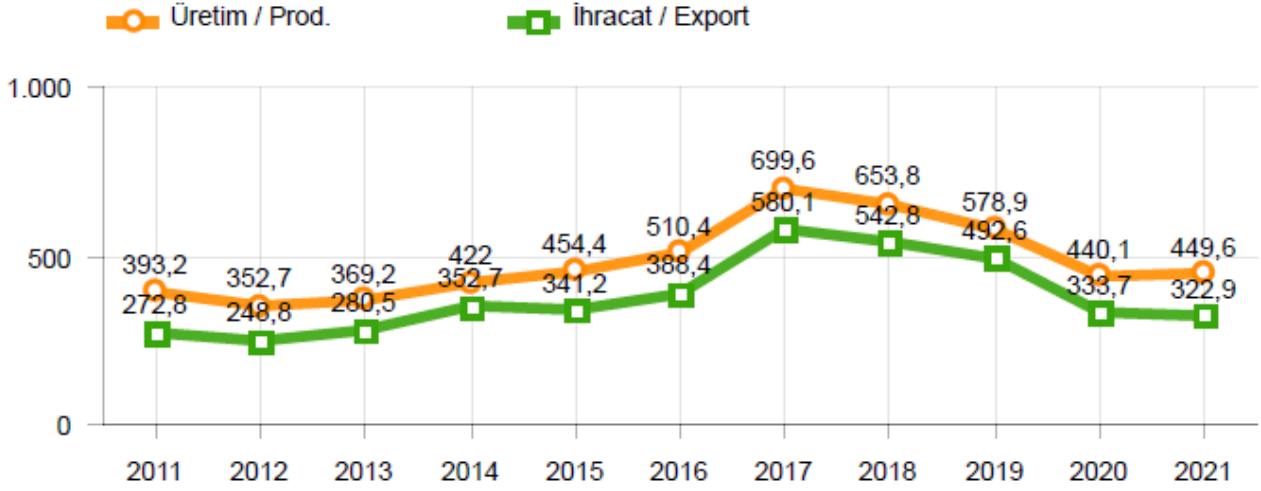
- 2021 yılı Ocak-Temmuz döneminde, önceki yılın aynı dönemine göre **yüzde 11** oranında artarak toplam 705 bin 79 adet taşıt aracı üretildi.

2011-2021 Toplam ve Otomobil Üretim Gelişimi (Ocak-Temmuz) (x1000)

- 2021 yılı Ocak-Temmuz döneminde traktör üretimi ile birlikte toplam üretim 738 bin 329 adet olarak gerçekleşti.
- 2020 yılına göre, yük ve yolcu taşıyan ticari araçlar üretimi, 2021 yılı Ocak-Temmuz döneminde **yüzde 30** seviyesinde artarken, ürün grubu bazında üretim:
 - Otobüste **yüzde 32**
 - Midibüste **yüzde 12**
 - Minibüste **yüzde 13** oranlarında azaldı,
 - Kamyonette **yüzde 35**
 - Kamyonda **yüzde 105** oranında arttı.

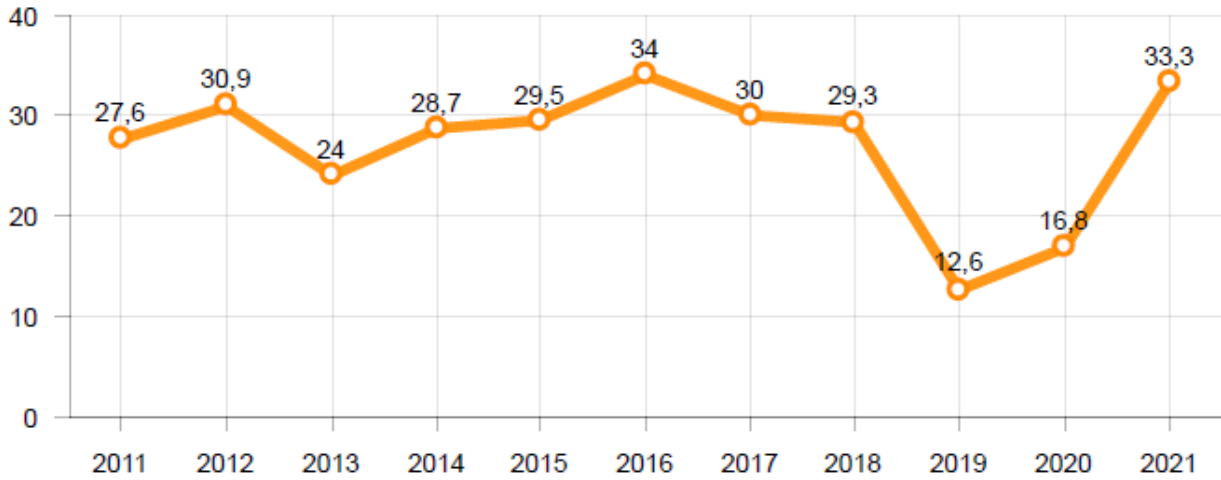
- 2021 yılı Ocak-Temmuz döneminde otomobil üretimi, 2020 yılına göre **yüzde 2** oranında artarak 449 bin 550 adet düzeyinde gerçekleşti.

2011-2021 Otomobil Üretim ve İhracat Gelişimi (Ocak-Temmuz) (x1000)



- 2021 yılı Ocak-Temmuz döneminde traktör üretimi **yüzde 98** oranında artarak 33 bin 250 adet oldu.

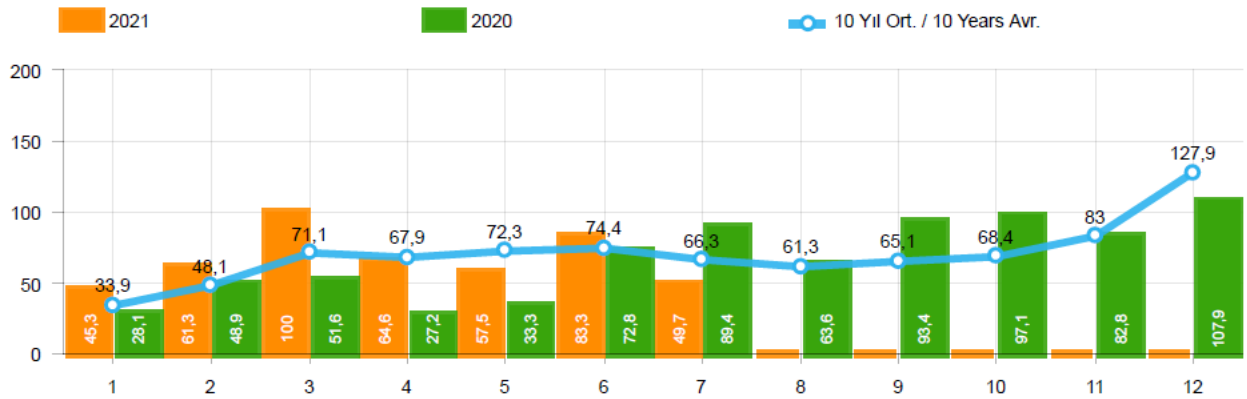
2011-2021 Traktör Üretim Gelişimi (Ocak-Temmuz) (x1000)



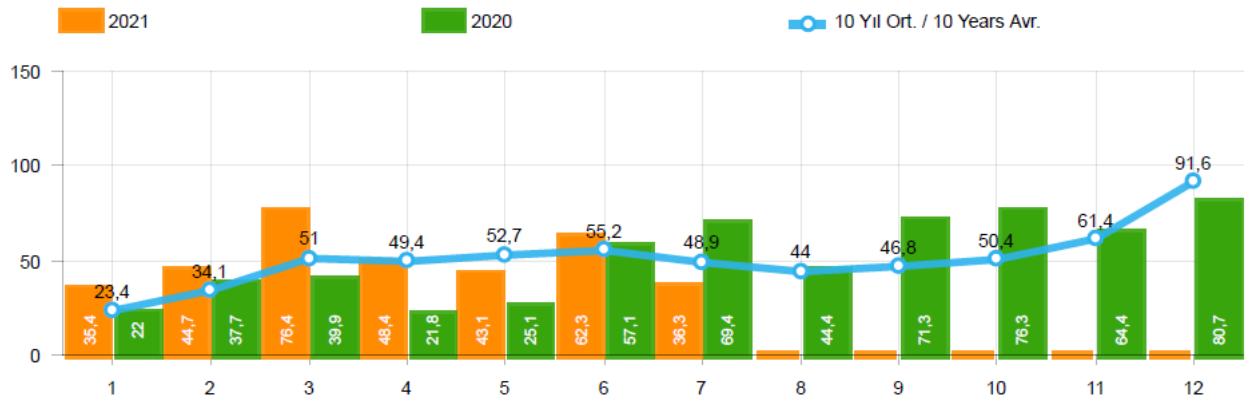
Ocak-Temmuz döneminde kapasite kullanım oranları, hafif araçlarda (otomobil + hafif ticari araçlar) **yüzde 61**, ağır ticari araçlarda **yüzde 58** ve traktörde **yüzde 76** olarak gerçekleşti. Ocak-Temmuz döneminde Otomotiv Sanayiinin toplam kapasite kullanım oranı **yüzde 62** oldu.

PAZAR

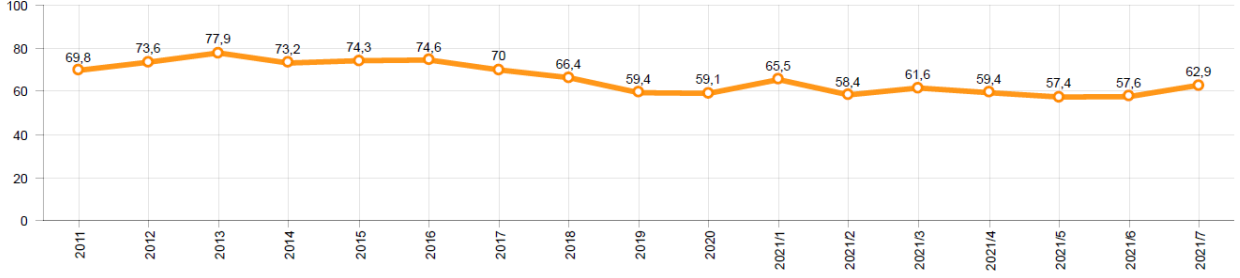
- 2021 yılı Ocak-Temmuz döneminde toplam satışlar 2020 yılı aynı dönemine göre **yüzde 31** artarak 461 bin 730 adet seviyesinde gerçekleşti.

10 Yıllık Ortalama ve 2021/2020 Toplam Satışlar (x1000)

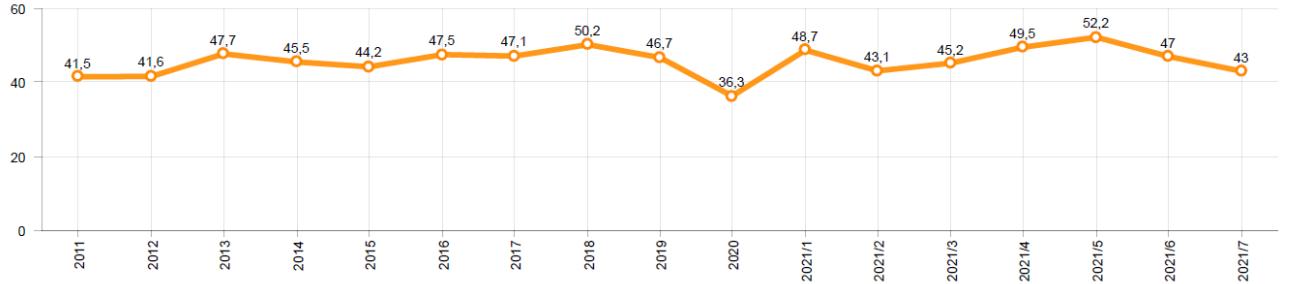
- 2021 yılı Ocak-Temmuz döneminde otomobil satışları, 2020 yılı aynı dönemine göre **yüzde 27** oranında arttı ve 346 bin 636 adet oldu.

10 Yıllık Ortalama ve 2021/2020 Otomobil Satışları (x1000)

- 2021 yılı Ocak-Temmuz döneminde otomobil pazarında ithalatın payı **yüzde 60** olarak gerçekleşti.
 - 2021 yılı Ocak-Temmuz döneminde geçen yılın aynı dönemine göre toplam otomobil satışları **yüzde 27**, ithal otomobil satışları **yüzde 26** ve yerli otomobil satışları **yüzde 29** oranlarında arttı.

Otomobil Pazarında İthalatın Pazar Payı (%)

- 2021 yılı Ocak-Temmuz döneminde **hafif ticari araç (minibüs + kamyonet)** pazarında ithalatın payı **yüzde 47** olarak gerçekleşti.
 - 2021 yılı Ocak-Temmuz döneminde geçen yılın aynı dönemine göre toplam hafif ticari araç satışları **yüzde 40**, ithal hafif ticari araç **yüzde 69** ve yerli hafif ticari araç satışları **yüzde 22** oranlarında arttı.

Hafif Ticari Araç Pazarında İthalatın Pazar Payı (%)

- 2021 yılı Ocak-Temmuz döneminde; bir önceki yılın aynı dönemine göre **ağır ticari araç pazarı yüzde 95** artarak 19 bin 180 adet, **kamyon pazarı yüzde 112** oranında artarak 17 bin 733 adet, **otobüs pazarı yüzde 24** oranında artarak 784 adet düzeyinde ve **midibüs pazarı yüzde 20** oranında azalarak 663 adet düzeyinde gerçekleşti.

- Son 10 yıllık ortalamalara göre 2021 yılı Ocak-Temmuz döneminde toplam pazar **yüzde 6,4**, otomobil pazarı **yüzde 10** oranlarında artarken, ağır ticari araç pazarı **yüzde 3,7** ve hafif ticari araç pazarı **yüzde 0,3** oranında azaldı.

Pazar	10 Yıllık Ortalama (x1000)	2021 (x1000)	Değişim %
Toplam	434,1	461,7	6,4
Otomobil	314,9	346,6	10
HTA	99,6	95,9	-3,7
ATA	19,5	19,2	-1,7

Not: Yapılan kapsamlı veri analizi çerçevesinde, veri tabanımızdaki son 10 yıllık Ağır Ticari Araç Pazarı verileri Aralık 2018 itibariyle revize edilmiştir.

İHRACAT

- 2021 yılı Ocak-Temmuz döneminde 322 bin 874 adedi otomobil olmak üzere, toplam üretimin yüzde 73'ünü oluşturan 512 bin 320 adet taşıt ihrac edildi. 2021 yılı Ocak-Temmuz döneminde gerçekleşen taşıt aracı ihracatı, 2020 yılı aynı dönemine göre **yüzde 7** arttı.
- Bu dönemde otomobil ihracatı bir önceki yılın aynı dönemine göre **yüzde 3,3** azalırken, ticari araç ihracatı ise **yüzde 29** oranında arttı. Traktör ihracatı ise 2020 yılına göre **yüzde 23** artarak 9 bin 182 adet olarak gerçekleşti.

Taşıt Araçları İhracatı (Adet)

SEKTÖR / SECTOR	2019	2020	1/7-2020	1/7-2021	2021/2020 %
OTOMOBİL / Pass.Car	828.744	596.616	333.725	322.874	-3,3
OTOMOBİL TOPLAM / Pass. Car Total	828.744	596.616	333.725	322.874	-3,3
KAMYON / Truck	14.824	10.333	5.111	8.346	63,3
KAMYONET / Pick Up	349.490	263.767	119.841	158.341	32,1
OTOBÜS / Bus	9.001	6.886	3.782	2.419	-36,0
MINİBÜS / Minibus	49.283	38.296	17.569	19.969	13,7
MİDİBÜS / Midibus	1.244	640	390	371	-4,9
TİCARİ ARAÇLAR TOPLAM / Commercial Vehicle Total	423.842	319.922	146.693	189.446	29,1
TAŞIT ARAÇLARI TOPLAM / Motor Vehicles Total	1.252.586	916.538	480.418	512.320	6,6
TRAKTÖR / F.Tractor	15.844	13.495	7.450	9.182	23,2
TRAKTÖR TOPLAM / F.Tractor Total	15.844	13.495	7.450	9.182	23,2
GENEL TOPLAM / GRAND TOTAL	1.268.430	930.033	487.868	521.502	6,9

- Uludağ İhracatçı Birlikleri (UİB) verilerine göre, 2021 yılı Ocak-Temmuz döneminde toplam otomotiv ihracatı, 2020 yılına göre **yüzde 27** oranında arttı ve 16,7 milyar \$ oldu. Euro bazında ise **yüzde 17** artarak 13,9 milyar € olarak gerçekleşti.

- Bu dönemde, dolar bazında ana sanayi ihracatı **yüzde 18** oranında artarken, yan sanayi ihracatı da **yüzde 42** oranında arttı.

Otomotiv Ana ve Yan Sanayi İhracatı (ABD \$)

Sektör / Sector	2019	2020	OCAK - TEMMUZ / January - July 2020	OCAK - TEMMUZ / January - July 2021	2021 / 2020 %
Toplam Yan Sanayi / Total Component Industry	10.616.350.211,16	9.454.364.326,61	4.821.012.733,98	6.841.689.109,12	41,9
İç ve Dış Lastik / Tyres	1.479.050.683,54	1.248.005.046,63	656.910.091,88	898.873.877,03	36,8
Emniyet Camı / Safety Glasses	150.643.773,04	140.363.576,74	74.388.037,99	111.808.824	50,3
Motor / Engine	518.051.730,93	461.449.027,72	254.882.982,26	185.891.536,74	-27,1
Akümülatör / Batteries	397.317.829,27	353.038.607,91	174.226.035,5	260.262.689,73	49,4
Diğer Aksam ve Parça / Spare Parts&Components	8.071.286.194,38	7.251.508.067,61	3.660.605.586,35	5.384.852.181,62	47,1
Toplam Ana Sanayi / Total Vehicle Industry	20.613.753.125,48	16.491.127.868,9	8.378.901.726,49	9.889.049.028,4	18,0
Otobüs / Bus	1.759.421.232,04	1.300.660.458,98	697.600.099,29	501.816.687,31	-28,1
Midibüs-Minibüs / Midibus-Minibus	222.922.951,87	188.434.401,85	122.368.848,65	91.177.734,73	-25,5
Otomobil / P.Cars	11.864.815.315,9	9.312.088.333,82	5.026.076.018,09	5.391.650.257,87	7,3
Kamyon-Kamyonet / Truck-Pick Up&Van	4.945.359.113,74	4.254.957.839,91	1.798.907.781,99	2.799.247.813	55,6
Römork ve Yan Römork / Trailer-Semi Trailer	503.203.636,07	417.420.859,24	225.416.027,46	324.392.188,92	43,9
Çekici / Tractor	839.891.842,8	602.899.223,51	295.148.999,05	496.984.695,74	68,4
Tarımlık Traktörü / Farm Tractor	478.139.033,06	414.666.751,59	213.383.951,96	283.779.650,83	33,0
Toplam / Total	31.230.103.336,64	25.945.492.195,51	13.199.914.460,47	16.730.738.137,52	26,7

Kaynak: Uludağ İhracatçı Birlikleri. ÜİB tarafından OSD için özel olarak analiz edilen Otomotiv İhracatı kapsamında; ÜİB Türkiye Geneli Otomotiv Endüstrisi sınıflandırmasına kıyasla "Römork ve Yarı Römork", "Tarım Traktörü" verileri dahil edilmekte; "Kullanılmış Araçlar", "İki Tekerlekli Taşıtlar", "Demiryolu Taşıtları" hariç tutulmaktadır.

- Türkiye İhracatçılar Meclisi verilerine göre, toplam otomotiv sanayi ihracatı, 2021 yılı Ocak-Temmuz döneminde yüzde 13,5 pay ile ihracat sıralamasında ilk sıradaki yerini korudu.

SEKTÖRLER	1 - 31 TEMMUZ				1 OCAK - 31 TEMMUZ				SON 12 AYLIK			
	2020	2021	Değişim ("21"/"20)	Pay(20) (%)	2020	2021	Değişim ("21"/"20)	Pay(20) (%)	2019 - 2020	2020 - 2021	Değişim ("21"/"20)	Pay(20) (%)
Otomotiv Endüstrisi	2.199.837	1.995.584	-9,3	12,2%	12.989.379	16.376.695	26,1	13,5%	25.362.070	28.932.618	14,1	14,4%
Kimyevi Maddeler ve Mamulleri	1.579.570	1.918.975	21,5	11,7%	10.116.529	13.885.154	37,3	11,4%	18.962.106	22.025.064	16,2	11,0%
Çelik	1.034.391	1.743.906	68,6	10,6%	6.977.979	10.944.694	56,8	9,0%	12.390.818	16.569.941	33,7	8,2%
Hazırlanmış ve Konfeksiyon	1.804.536	1.698.057	-5,9	10,3%	8.779.383	11.130.782	26,8	9,2%	16.090.864	19.470.076	21,0	9,7%
Elektrik Elektronik	984.829	1.004.129	2,0	6,1%	5.688.161	7.877.045	38,5	6,5%	10.604.237	13.236.905	24,8	6,6%
Demir ve Demir Dışı Metaller	754.128	930.153	23,3	5,7%	4.508.353	6.614.213	46,7	5,5%	7.851.200	10.358.479	31,9	5,2%
Tekstil ve Hammaddeleri	655.105	725.445	10,7	4,4%	3.786.670	5.590.694	47,6	4,6%	7.013.511	9.087.652	29,6	4,5%
Makine ve Aksamları	665.733	697.920	4,8	4,3%	4.019.617	5.202.094	29,4	4,3%	7.373.337	8.721.807	18,3	4,3%
Hububat, Bakliyat, Yağlı Tohumlar ve Mamulleri	588.897	652.830	10,9	4,0%	4.060.627	4.803.523	18,3	4,0%	7.057.058	8.035.100	13,9	4,0%
Mobilya, Kağıt ve Orman Ürünleri	511.746	506.593	-1,0	3,1%	3.001.835	3.720.082	23,9	3,1%	5.408.460	6.282.548	16,2	3,1%
GENEL İHRACAT TOPLAMI	14.890.653	16.413.409	10,2	100,0	89.949.421	121.358.345	34,9	100,0	166.486.028	201.046.679	20,8	100,0

Kaynak: TİM – Sektörel ihracat sıralaması ilk 10 sektör