 OTOMOTİV SANAYİİ DERNEĞİ AUTOMOTIVE MANUFACTURERS ASSOCIATION	OSD Özet Rapor
	Şubat 2021

ÖZET DEĞERLENDİRME – 2020/2021

		Ocak			Son 12 Ay		
		2020	2021	(%)	2/2019 - 1/2020	2/2020 - 1/2021	(%)
Üretim	Toplam	109.783	106.176	-3	1.461.173	1.294.271	-11
	Otomobil	75.396	68.777	-9	986.641	848.424	-14
Pazar	Toplam	28.123	45.230	61	505.223	813.257	62
	Otomobil	22.016	35.358	61	398.293	623.451	58
İhracat	Toplam	89.962	77.569	-14	1.249.120	904.112	-28
	Otomobil	60.438	48.050	-20,5	830.375	584.228	-30
İhracat (\$)	Toplam	2.461.481.485	2.305.289.011	-6	31.311.045.629	25.788.011.526	-18
	Otomobil	1.032.905.405	801.916.227	-22	12.085.660.074	9.081.099.156	-25
İhracat (€)	Toplam	2.217.225.964	1.894.548.136	-15	28.030.243.660	22.280.233.835	-21
	Otomobil	929.931.454	658.995.034	-29	9.986.092.051	7.226.914.353	-28

2021 yılı Ocak ayında toplam üretim bir önceki yılın aynı dönemine göre **yüzde 3** azalırken, otomobil üretimi **yüzde 6** oranında azaldı. Bu dönemde, toplam üretim 106 bin 176 adet, otomobil üretimi ise 68 bin 777 adet düzeyinde gerçekleşti.

2021 yılı Ocak ayında toplam pazar geçen yılın aynı dönemine göre **yüzde 61** artarak 45 bin 230 adet düzeyinde gerçekleşti. Bu dönemde otomobil pazarı ise **yüzde 61** oranında arttı ve 35 bin 358 adet olarak gerçekleşti.

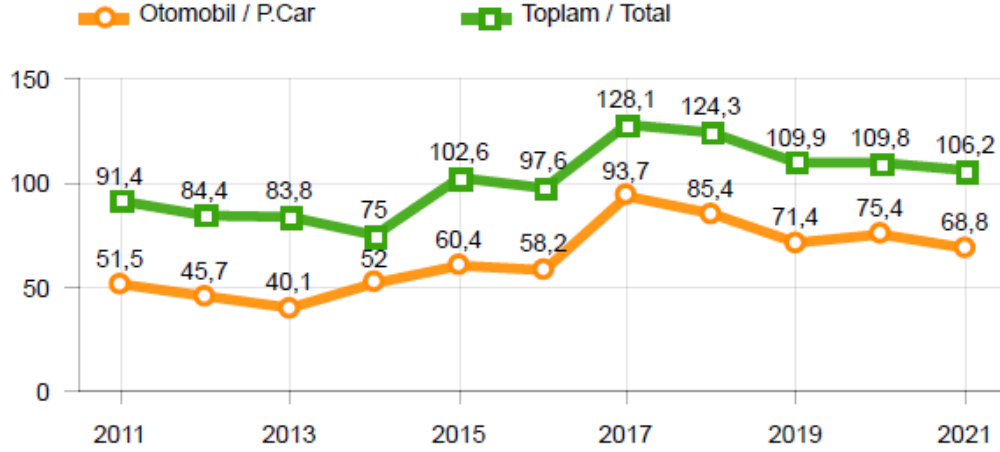
Ticari araç grubunda, 2021 yılı Ocak ayında üretim **yüzde 8,8** seviyesinde artarken, ağır ticari araç grubunda **yüzde 107**, hafif ticari araç grubunda ise **yüzde 5** seviyesinde arttı. 2020 yılı Ocak ayına göre ticari araç pazarı **yüzde 62**, hafif ticari araç pazarı **yüzde 52** ve ağır ticari araç pazarı **yüzde 77** arttı.

2021 yılı Ocak ayında bir önceki yılın aynı ayına göre, toplam otomotiv ihracatı adet bazında **yüzde 14** oranında azalırken, otomobil ihracatı **yüzde 21** oranında azaldı. Bu dönemde, toplam ihracat 77 bin 569 adet, otomobil ihracatı ise 48 bin 50 adet düzeyinde gerçekleşti.

2021 yılı Ocak ayında bir önceki yılın aynı ayına göre, toplam otomotiv ihracatı Dolar bazında **yüzde 6** azalırken, Euro bazında ise **yüzde 15** azaldı. Bu dönemde toplam otomotiv ihracatı 2,3 Milyar \$ olarak gerçekleşirken, otomobil ihracatı **yüzde 22** azalarak 802 Milyon \$ seviyesinde gerçekleşti. Euro bazında otomobil ihracatı ise **yüzde 29** artarak 659 Milyon € seviyesinde gerçekleşti.

OTOMOTİV SANAYİİ 2021 YILI OCAK AYI SONUÇLARI**ÜRETİM**

- 2021 yılı Ocak ayında toplam üretim bir önceki yılın aynı dönemine göre **yüzde 3** azalarak toplam 106 bin 176 adet taşıt aracı üretildi.

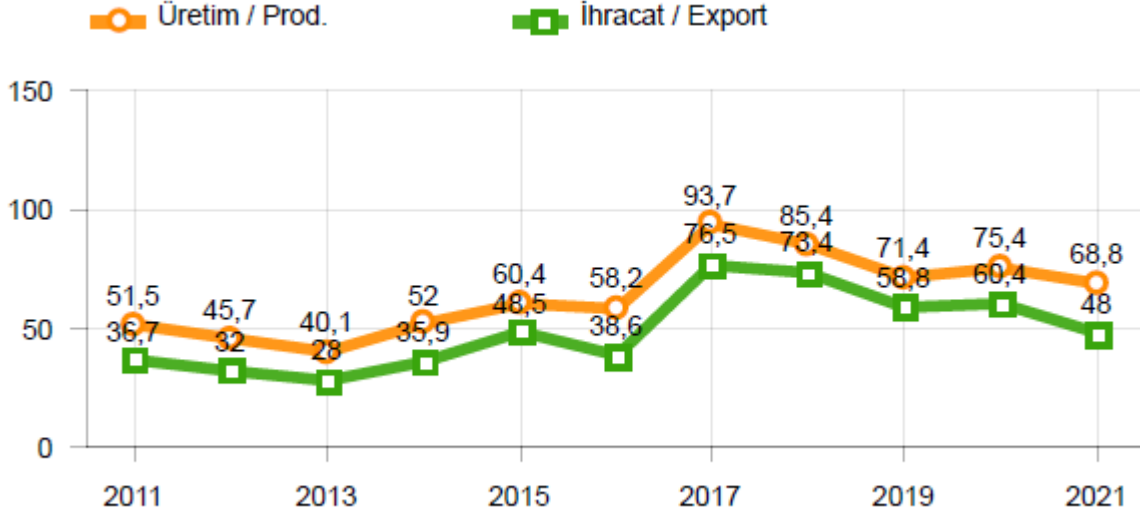
2011-2021 Toplam ve Otomobil Üretim Gelişimi (Ocak) (x1000)

- 2021 yılı Ocak ayında traktör üretimi ile birlikte toplam üretim 110 bin 590 adet olarak gerçekleşti.
- 2021 yılına göre, yük ve yolcu taşıyan ticari araçlar üretimi, 2020 yılı Ocak ayında **yüzde 9** seviyesinde artarken, ürün grubu bazında üretim:

- B. Kamyonda **yüzde 259**
- Midibüste **yüzde 1,5**
- Kamyonette **yüzde 9** oranlarında artarken,
- Otobüste **yüzde 63**
- Minibüste **yüzde 16** oranlarında azaldı.

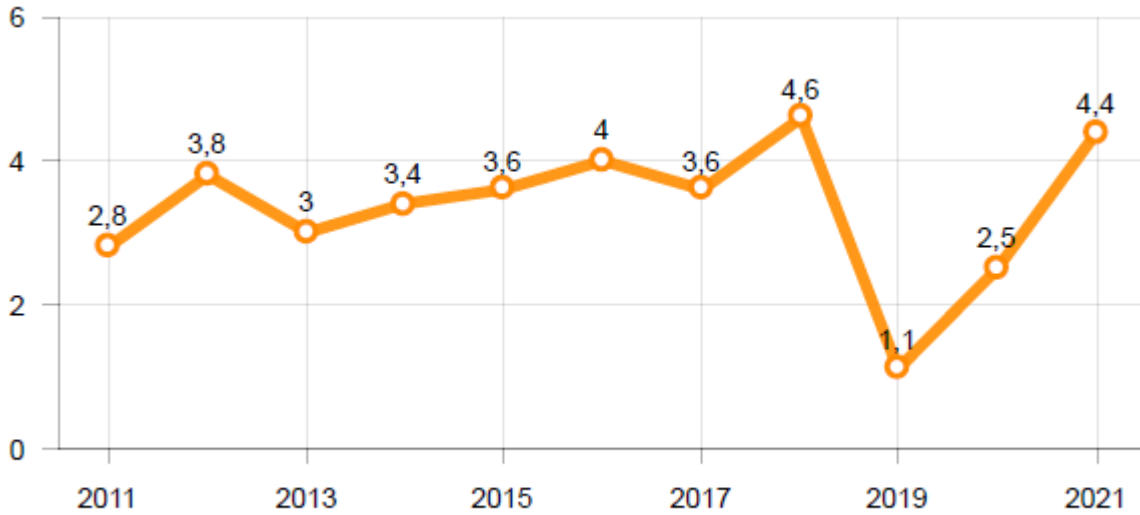
- 2021 yılı Ocak ayında otomobil üretimi, 2020 yılına göre **yüzde 9** oranında azalarak 68 bin 777 adet düzeyinde gerçekleşti.

2011-2021 Otomobil Üretim ve İhracat Gelişimi (Ocak) (x1000)



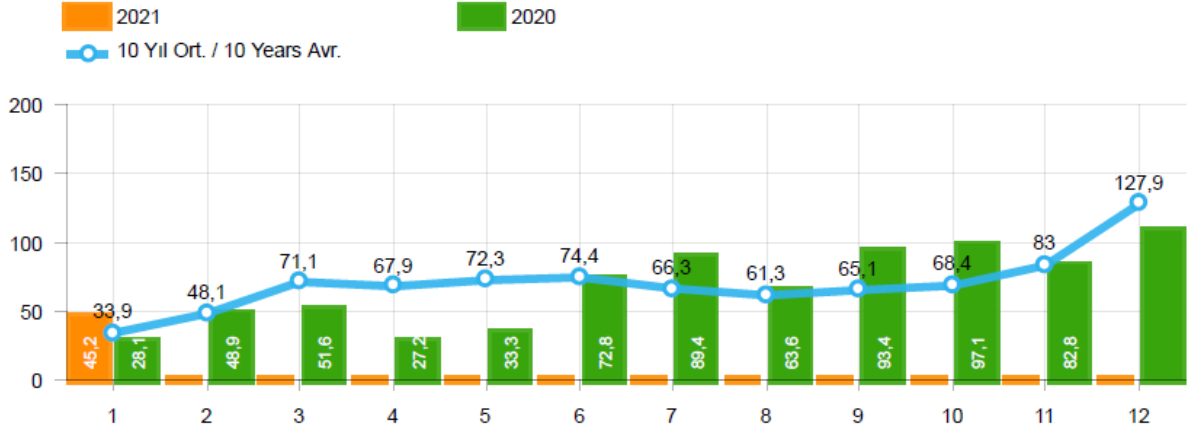
- 2021 yılı Ocak ayında traktör üretimi **yüzde 76** oranında artarak 4 bin 414 adet oldu.

2011-2021 Traktör Üretim Gelişimi (Ocak) (x1000)

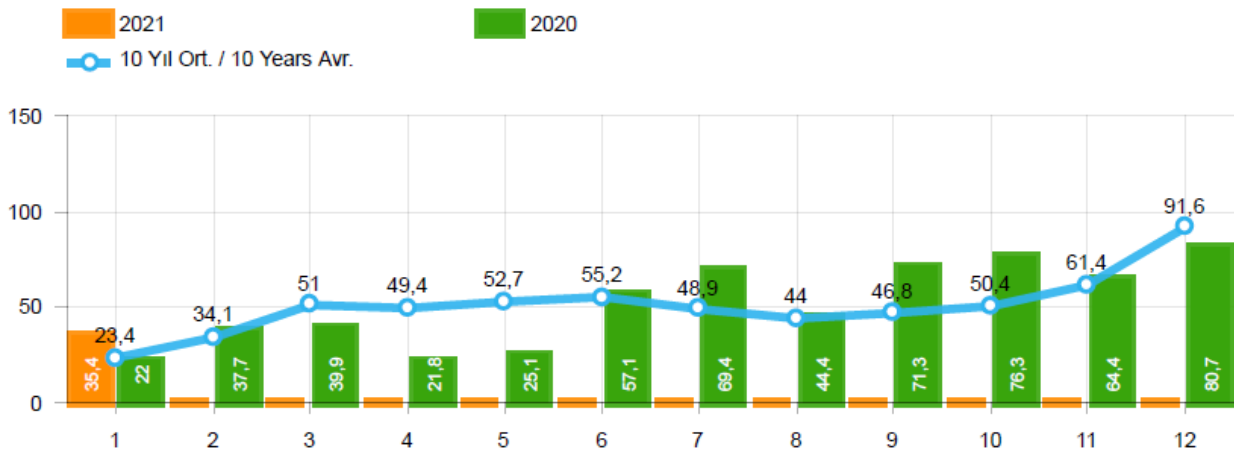


PAZAR

- 2021 yılı Ocak ayında toplam pazar geçen yılın aynı dönemine göre **yüzde 61** artarak 45 bin 230 adet düzeyinde gerçekleşti.

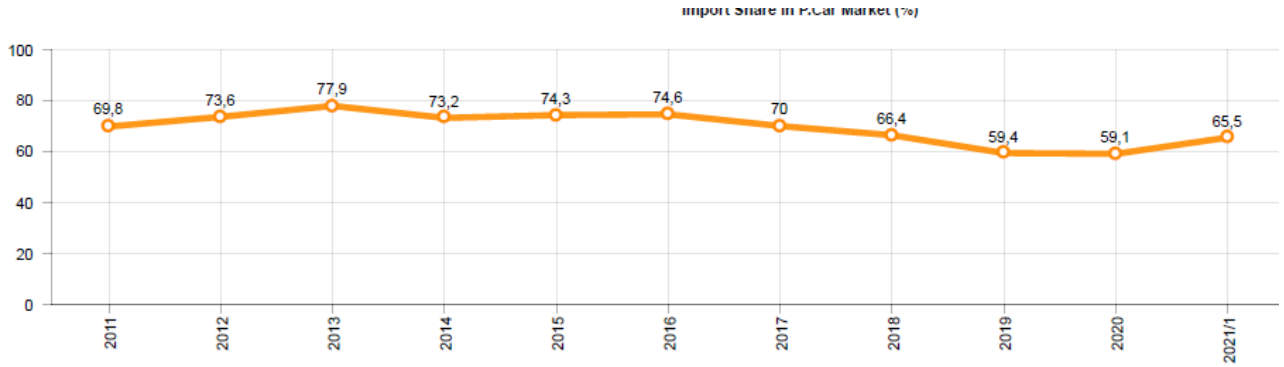
10 Yıllık Ortalama ve 2021/2020 Toplam Satışlar (x1000)

- 2021 yılı Ocak ayında otomobil satışları, 2020 yılı aynı ayına göre **yüzde 61** oranında arttı ve 35 bin 358 adet olarak gerçekleşti.

10 Yıllık Ortalama ve 2021/2020 Otomobil Satışları (x1000)

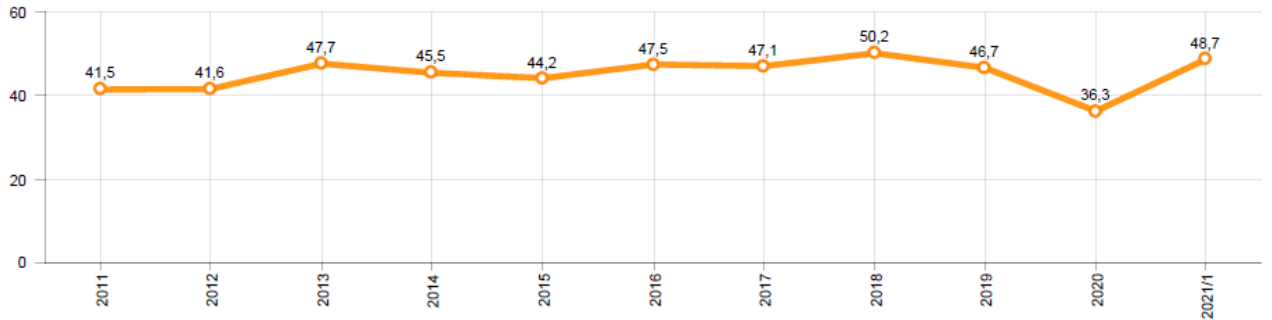
- 2021 yılı Ocak ayında otomobil pazarında ithalatın payı yüzde 66 olarak gerçekleşti.
 - 2021 yılı Ocak ayında geçen yılın aynı ayına göre toplam otomobil satışları **yüzde 61** , ithal otomobil satışları **yüzde 69** ve yerli otomobil satışları **yüzde 47** oranlarında arttı.

Otomobil Pazarında İthalatın Pazar Payı (%)



- 2021 yılı Ocak ayında hafif ticari araç (minibüs + kamyonet) pazarında ithalatın payı yüzde 46 olarak gerçekleşti.
 - 2021 yılı Ocak ayında geçen yılın aynı ayına göre toplam hafif ticari araç satışları **yüzde 59** , ithal hafif ticari araç **yüzde 53** ve yerli hafif ticari araç satışları **yüzde 74** oranlarında arttı.

Hafif Ticari Araç Pazarında İthalatın Pazar Payı (%)



- 2021 yılı Ocak ayında; bir önceki yılın aynı ayına göre ağır ticari araç pazarı **yüzde 77** artarak 1502 adet, kamyon pazarı **yüzde 93** oranında artarak bin 316 adet, otobüs pazarı **yüzde 81** oranında artarak 116 adet ve ise midibüs pazarı ise **yüzde 33** oranında azalarak 70 adet düzeyinde gerçekleşti.

- Son 10 yıllık ortalamalara göre 2021 yılı Ocak ayında toplam pazar **yüzde 33**, otomobil pazarı **yüzde 51** artarken, hafif ticari araç pazarı **yüzde 5** ve ağır ticari araç pazarı **yüzde 14** oranlarında düşüş gösterdi.

Pazar	10 Yıllık Ortalama (x1000)	2021 (x1000)	Değişim %
Toplam	33,9	45,2	+33
Otomobil	22,4	35,4	+51
HTA	8,7	8,4	-4,6
ATA	1,7	1,5	-13,6

Not: Yapılan kapsamlı veri analizi çerçevesinde, veri tabanımızdaki son 10 yıllık Ağır Ticari Araç Pazarı verileri Temmuz 2018 itibariyle revize edilmiştir.

İHRACAT

- 2021 yılı Ocak ayında adedi 48 bin 50 adet otomobil olmak üzere, toplam üretimin yüzde 73'ünü oluşturan 77 bin 569 adet taşıt ihraç edildi. 2021 yılı Ocak ayında gerçekleşen taşıt aracı ihracatı, 2020 yılı aynı ayına göre **yüzde 14** azaldı.
- Bu dönemde otomobil ihracatı bir önceki yılın aynı ayına göre **yüzde 21** oranında azalırken, ticari araç ihracatı paralel seviye gerçekleşti. Traktör ihracatı ise 2020 yılına göre **yüzde 16** azalarak bin 235 adet olarak gerçekleşti.

Taşıt Araçları İhracatı (Adet)

SEKTÖR / SECTOR	2019	2020	1/1-2020	1/1-2021	2021/2020 %
OTOMOBİL / Pass.Car	828.744	596.616	60.438	48.050	-20,5
OTOMOBİL TOPLAM / Pass. Car Total	828.744	596.616	60.438	48.050	-20,5
KAMYON / Truck	14.824	10.333	202	998	304,1
KAMYONET / Pick Up	349.490	283.767	26.435	25.184	-1,1
OTOBÜS / Bus	9.001	6.888	551	121	-78,0
MINİBÜS / Minibus	49.283	38.296	3.305	3.159	-4,4
MİDİBÜS / Midibus	1.244	840	31	77	148,4
TİCARİ ARAÇLAR TOPLAM / Commercial Vehicle Total	423.842	319.922	29.524	29.519	-0,0
TAŞIT ARAÇLARI TOPLAM / Motor Vehicles Total	1.252.586	916.538	89.962	77.569	-13,8
TRAKTÖR / F.Tractor	15.844	13.495	1.468	1.235	-15,9
TRAKTÖR TOPLAM / F.Tractor Total	15.844	13.495	1.468	1.235	-15,9
GENEL TOPLAM / GRAND TOTAL	1.268.430	930.033	91.430	78.804	-13,8

- Uludağ İhracatçı Birlikleri (UİB) verilerine göre, 2021 yılı Ocak ayında toplam ihracat, 2020 yılına göre **yüzde 6** oranında azaldı ve 2,3 milyar \$ oldu. Euro bazında ise **yüzde 15** azalarak 1,9 milyar € olarak gerçekleşti.
- Bu dönemde, dolar bazında ana sanayi ihracatı **yüzde 12** oranında azalırken, yan sanayi ihracatı **yüzde 4** oranında arttı.

Otomotiv Ana ve Yan Sanayi İhracatı (ABD \$)

Sektör / Sector	2019	2020	OCAK - OCAK / January - January 2020	OCAK - OCAK / January - January 2021	2021 / 2020 %
Toplam Yan Sanayi / Total Component Industry	10.616.350.211,16	9.454.364.326,61	876.360.612,7	907.622.037,75	3,6
İç ve Dış Lastik / Tyres	1.479.050.683,54	1.248.005.046,83	112.757.392,14	103.165.549,23	-8,5
Emniyet Camı / Safety Glasses	150.843.773,04	140.383.576,74	12.820.284,19	14.229.281,49	12,7
Motor / Engine	518.051.730,93	461.449.027,72	46.023.813,57	30.406.890,02	-33,9
Akümülatör / Batteries	397.317.829,27	363.038.607,91	26.418.761,93	32.554.172,23	28,1
Diğer Aksam ve Parça / Spare Parts&Components	8.071.298.194,38	7.251.508.087,81	679.540.370,87	727.266.144,78	7,0
Toplam Ana Sanayi / Total Vehicle Industry	20.613.753.125,48	16.491.127.868,9	1.585.120.872,04	1.397.666.973,16	-11,8
Otobüs / Bus	1.759.421.232,04	1.300.680.458,98	105.353.422,32	35.455.491,5	-66,3
Midibus-Minibus / Midibus-Minibus	222.922.951,87	188.434.401,85	26.857.153,46	9.882.144,82	-61,8
Otomobil / P.Cars	11.884.815.315,9	9.312.088.333,82	1.032.905.404,8	801.916.227,04	-22,4
Kamyon-Kamyonet / Truck-Pick Up&Van	4.945.359.113,74	4.254.957.839,91	341.170.218,78	433.102.859,25	26,9
Römork ve Yarı Römork / Trailer-Semi Trailer	503.203.836,07	417.420.859,24	33.943.907,49	38.530.105,75	7,8
Çekici / Tractor	839.891.842,8	602.869.223,51	8.673.672,16	52.495.838,22	505,1
Tarım Traktörü / Farm Tractor	478.139.033,06	414.669.751,59	37.217.093,03	28.294.306,78	-24,0
Toplam / Total	31.230.103.336,64	25.945.492.195,51	2.461.481.484,74	2.305.289.010,91	-6,3

Kaynak: Uludağ İhracatçı Birlikleri. UİB tarafından OSD için özel olarak analiz edilen Otomotiv İhracatı kapsamında; UİB Türkiye Geneli Otomotiv Endüstrisi sınıflandırmasına kıyasla "Römork ve Yarı Römork", "Tarım Traktörü" verileri dahil edilmekte; "Kullanılmış Araçlar", "İki Tekerlekli Taşıtlar", "Demiryolu Taşıtları" hariç tutulmaktadır.

- Türkiye İhracatçılar Meclisi verilerine göre, toplam otomotiv sanayi ihracatı, 2021 yılı Ocak ayında yüzde 17 pay ile ihracat sıralamasında ilk sırada yer aldı.

SEKTÖREL BAZDA İHRACAT RAKAMLARI -1.000 \$								
SEKTÖRLER	1 - 30 OCAK				SON 12 AYLIK			
	2020	2021	Değişim ('21/'20)	Değişim ('21/'20)	2019 - 2020	2020 - 2021	Değişim ('21/'20)	Değişim ('21/'20)
Otomotiv Endüstrisi	2.398.190	2.267.427	-5,5	16,8	30.657.336	25.416.160	-17,1	16,3
Kimyevi Maddeler ve Mamulleri	1.680.111	1.647.917	-1,9	12,2	20.731.708	18.221.640	-12,1	11,7
Hazırlanmış ve Konfeksiyon	1.490.276	1.523.136	2,2	11,3	17.773.521	17.165.678	-3,4	11,0
Çelik	1.135.829	1.056.325	-7,0	7,8	13.753.333	12.562.389	-8,7	8,0
Elektrik Elektronik	822.635	897.123	9,1	6,6	11.261.303	11.126.787	-1,2	7,1
Demir ve Demir Dışı Metaller	702.066	760.570	8,3	5,6	8.172.160	8.312.673	1,7	5,3
Tekstil ve Hammaddeleri	672.954	731.548	8,7	5,4	7.916.811	7.343.230	-7,2	4,7
Makine ve Aksamları	623.759	652.608	4,6	4,8	7.871.028	7.569.703	-3,8	4,8
Hububat, Bakliyat, Yağlı Tohumlar ve Mamulleri	583.440	601.104	3,0	4,4	6.811.251	7.314.446	7,4	4,7
Mobilya, Kağıt ve Orman Ürünleri	452.789	454.063	0,3	3,4	5.589.898	5.566.540	-0,4	3,6
GENEL İHRACAT TOPLAMI	14.686.495	15.048.344	2,5	100,0	181.644.391	169.843.794	-6,5	100,0

Kaynak: TİM