 OTOMOTİV SANAYİİ DERNEĞİ AUTOMOTIVE MANUFACTURERS ASSOCIATION	<b>OSD Özet Rapor</b>
	<b>Şubat 2020</b>

### ÖZET DEĞERLENDİRME – 2019/2020

		Ocak			Son 12 Ay		
		2019	2020	(%)	2/2018 - 1/2019	2/2019 - 1/2020	(%)
Üretim	Toplam	109.854	109.783	0	1.535.767	1.461.173	-5
	Otomobil	71.397	75.396	6	1.012.600	986.641	-3
Pazar	Toplam	14.847	28.025	89	619.872	505.125	-19
	Otomobil	10.979	22.016	101	470.689	398.293	-15
İhracat	Toplam	93.428	89.962	-4	1.317.984	1.249.120	-5
	Otomobil	58.807	60.438	3	860.546	830.375	-4
İhracat (\$)	Toplam	2.380.188.163	2.464.400.434	4	32.274.960.860	31.314.946.262	-3
	Otomobil	812.060.647	1.032.919.431	27	12.281.519.133	12.085.684.554	-2
İhracat (€)	Toplam	2.084.641.897	2.219.859.262	6	27.419.586.516	28.034.337.953	2
	Otomobil	711.356.418	929.944.173	31	10.423.689.125	10.821.158.636	4

2020 yılı Ocak ayında toplam üretim bir önceki yılın aynı dönemine göre aynı seviyede kalırken, otomobil üretimi **yüzde 6** oranında arttı. Bu dönemde, toplam üretim 109 bin 783 adet, otomobil üretimi ise 75 bin 396 adet düzeyinde gerçekleşti.

2020 yılı Ocak ayında toplam pazar geçen yılın aynı dönemine göre **yüzde 89** artarak 28 bin 25 adet düzeyinde gerçekleşti. Bu dönemde otomobil pazarı ise **yüzde 101** oranında arttı ve 22 bin 16 adet olarak gerçekleşti.

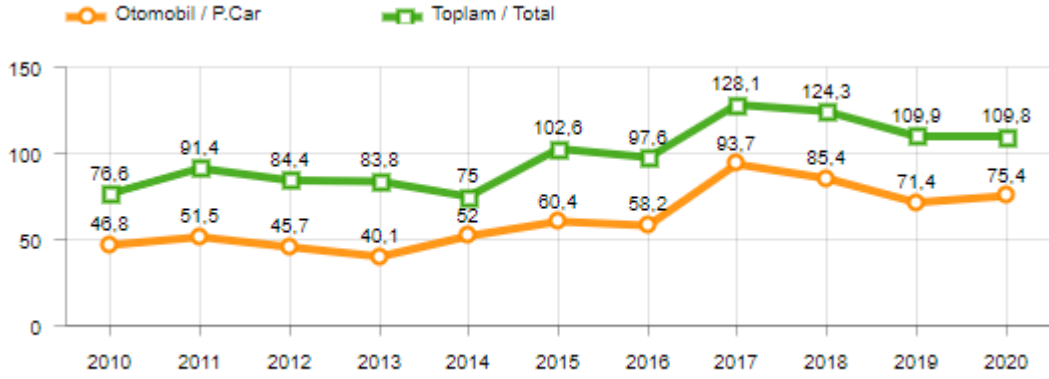
Ticari araç grubunda, 2020 yılı Ocak ayında üretim **yüzde 11** seviyesinde azalırken, ağır ticari araç grubunda **yüzde 43**, hafif ticari araç grubunda ise **yüzde 9** seviyesinde azaldı. 2019 yılı Ocak ayına göre ticari araç pazarı **yüzde 55**, hafif ticari araç pazarı **yüzde 55** ve ağır ticari araç pazarı **yüzde 59** arttı.

2020 yılı Ocak ayında bir önceki yılın aynı ayına göre, toplam otomotiv ihracatı adet bazında **yüzde 4** oranında azalırken, otomobil ihracatı **yüzde 3** oranında arttı. Bu dönemde, toplam ihracat 89 bin 962 adet, otomobil ihracatı ise 60 bin 438 adet düzeyinde gerçekleşti.

2020 yılı Ocak ayında bir önceki yılın aynı ayına göre, toplam otomotiv ihracatı Dolar bazında **yüzde 4** artarken, Euro bazında ise **yüzde 6** arttı. Bu dönemde toplam otomotiv ihracatı 2,5 Milyar \$ olarak gerçekleşirken, otomobil ihracatı **yüzde 27** artarak 1 milyar 33 Milyon \$ seviyesinde gerçekleşti. Euro bazında otomobil ihracatı ise **yüzde 31** artarak 930 Milyon € seviyesinde gerçekleşti.

**OTOMOTİV SANAYİİ 2020 YILI OCAK AYI SONUÇLARI****ÜRETİM**

- 2020 yılı Ocak ayında, önceki yılın aynı ayına göre aynı seviyede kalarak toplam 109 bin 783 adet taşıt aracı üretildi.

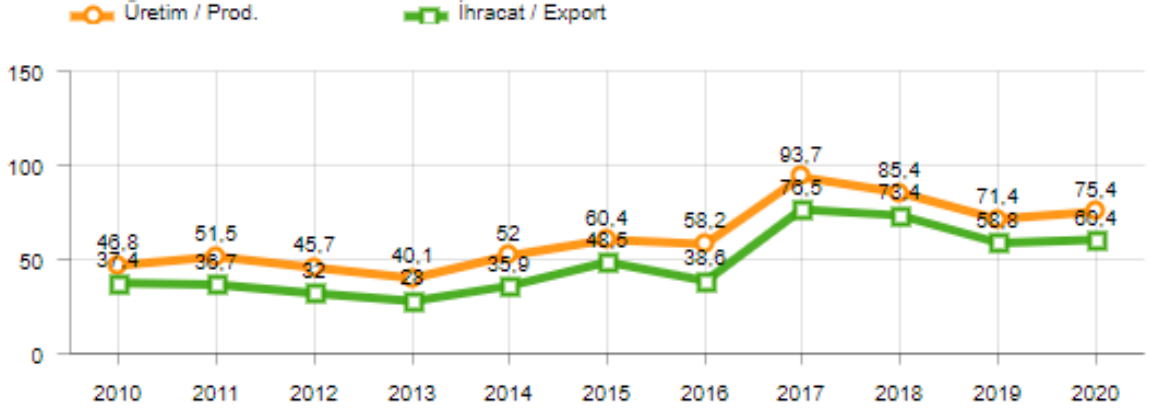
**2010-2020 Toplam ve Otomobil Üretim Gelişimi (Ocak) (x1000)**

- 2020 yılı Ocak ayında traktör üretimi ile birlikte toplam üretim 112 bin 298 adet olarak gerçekleşti.
- 2019 yılına göre, yük ve yolcu taşıyan ticari araçlar üretimi, 2020 yılı Ocak ayında **yüzde 11** seviyesinde azalırken, ürün grubu bazında üretim:

- B. Kamyonda **yüzde 59**
- Midibüste **yüzde 49**
- Otobüste **yüzde 11**
- Kamyonette **yüzde 9**
- Minibüste **yüzde 3** oranlarında azaldı.

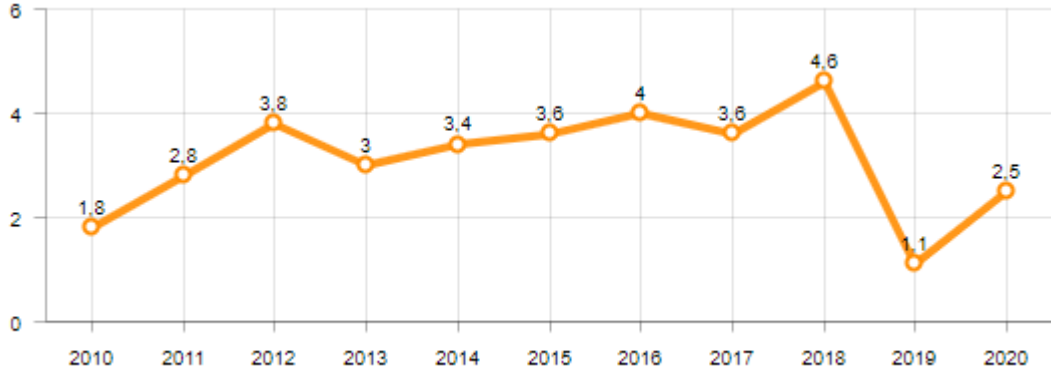
- 2020 yılı Ocak ayında otomobil üretimi, 2019 yılına göre **yüzde 6** oranında artarak 75 bin 396 adet düzeyinde gerçekleşti.

### 2010-2020 Otomobil Üretim ve İhracat Gelişimi (Ocak) (x1000)



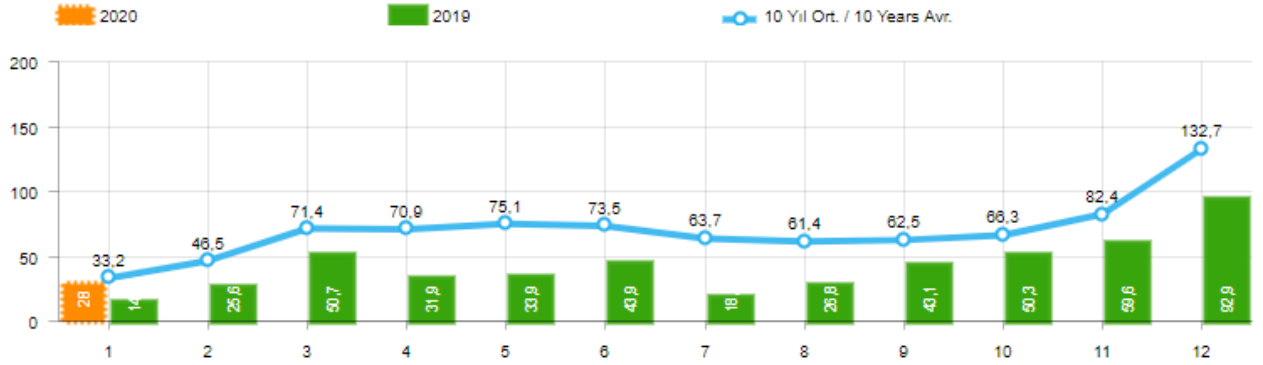
- 2020 yılı Ocak ayında traktör üretimi **yüzde 137** oranında artarak 2 bin 515 adet oldu.

### 2010-2020 Traktör Üretim Gelişimi (Ocak) (x1000)

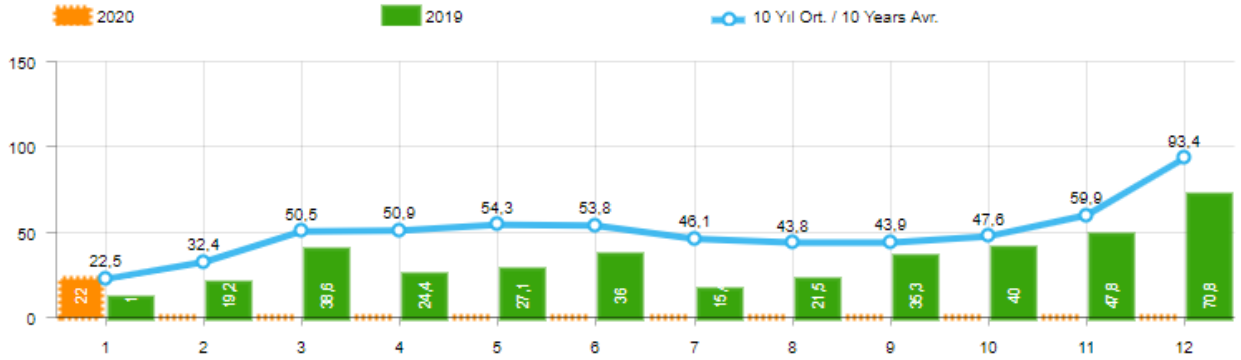


**PAZAR**

- 2020 yılı Ocak ayında toplam satışlar 2019 yılı aynı ayına göre **yüzde 89** artarak 28 bin 25 adet seviyesinde gerçekleşti.

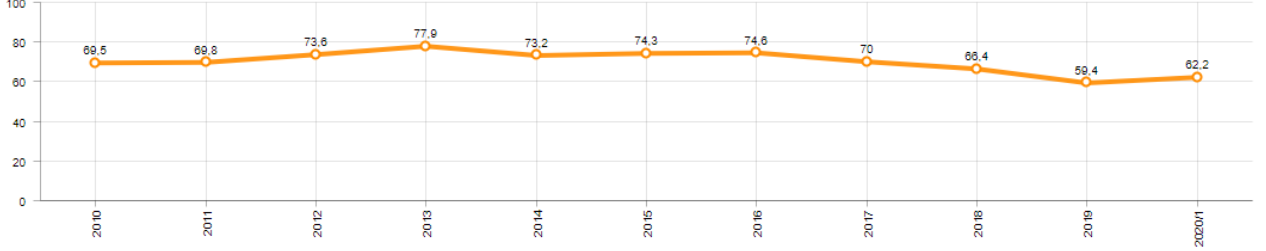
**10 Yıllık Ortalama ve 2020/2019 Toplam Satışlar (x1000)**

- 2020 yılı Ocak ayında otomobil satışları, 2019 yılı aynı ayına göre **yüzde 101** oranında arttı ve 22 bin 16 adet oldu.

**10 Yıllık Ortalama ve 2020/2019 Otomobil Satışları (x1000)**

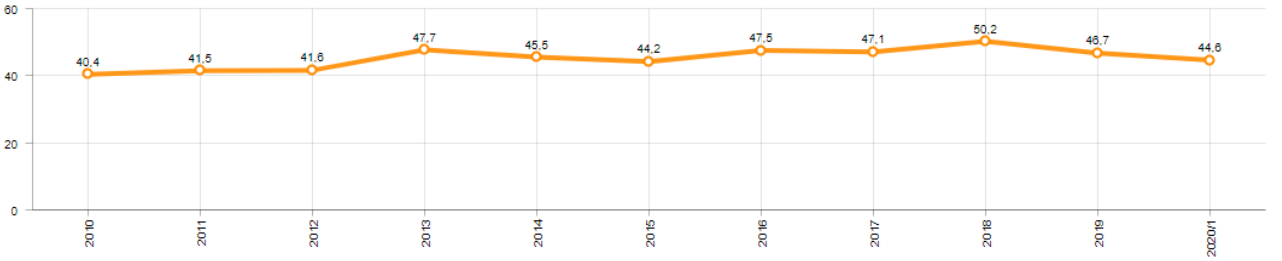
- 2020 yılı Ocak ayında otomobil pazarında ithalatın payı yüzde 62 olarak gerçekleşti.
  - 2020 yılı Ocak ayında geçen yılın aynı ayına göre toplam otomobil satışları **yüzde 101** , ithal otomobil satışları **yüzde 102** ve yerli otomobil satışları **yüzde 98** oranlarında arttı.

#### Otomobil Pazarında İthalatın Pazar Payı (%)



- 2020 yılı Ocak ayında hafif ticari araç (minibüs + kamyonet) pazarında ithalatın payı yüzde 45 olarak gerçekleşti.
  - 2020 yılı Ocak ayında geçen yılın aynı ayına göre toplam hafif ticari araç satışları **yüzde 55** , ithal hafif ticari araç **yüzde 53** ve yerli hafif ticari araç satışları **yüzde 56** oranlarında arttı.

#### Hafif Ticari Araç Pazarında İthalatın Pazar Payı (%)



- 2020 yılı Ocak ayında; bir önceki yılın aynı ayına göre **ağır ticari araç pazarı yüzde 59** artarak 752 adet, **kamyon pazarı yüzde 73** oranında artarak 590 adet, **midibüs pazarı yüzde 75** oranında artarak 100 adet ve **otobüs pazarı ise yüzde 17** oranında azalarak 62 adet düzeyinde gerçekleşti.

- Son 10 yıllık ortalamalara göre 2020 yılı Ocak ayında toplam pazar **yüzde 16** , otomobil pazarı **yüzde 2** , hafif ticari araç pazarı **yüzde 42** ve ağır ticari araç pazarı **yüzde 57** oranlarında düşüş gösterdi.

Pazar	10 Yıllık Ortalama (x1000)	2020 (x1000)	Değişim %
<b>Toplam</b>	33,2	28,0	<b>-15,7</b>
<b>Otomobil</b>	22,5	22,0	<b>-2,1</b>
<b>HTA</b>	9,0	5,3	<b>-41,6</b>
<b>ATA</b>	1,8	0,8	<b>-57,1</b>

*Not: Yapılan kapsamlı veri analizi çerçevesinde, veri tabanımızdaki son 10 yıllık Ağır Ticari Araç Pazarı verileri Temmuz 2018 itibariyle revize edilmiştir.*

**İHRACAT**

- 2020 yılı Ocak ayında 60 bin 438 adedi otomobil olmak üzere, toplam üretimin yüzde 82'sini oluşturan 89 bin 962 adet taşıt ihraç edildi. 2020 yılı Ocak ayında gerçekleşen taşıt aracı ihracatı, 2019 yılı aynı ayına göre **yüzde 4** azaldı.
- Bu dönemde otomobil ihracatı bir önceki yılın aynı ayına göre **yüzde 3** oranında artarken, ticari araç ihracatı **yüzde 15** oranında azaldı. Traktör ihracatı ise 2019 yılına göre **yüzde 32** artarak bin 468 adet olarak gerçekleşti.

**Taşıt Araçları İhracatı (Adet)**

SEKTÖR / SECTOR	2018	2019	1/1-2019	1/1-2020	2020/2019 %
OTOMOBİL / Pass Car	875.147	828.744	58.807	60.438	2,8
<b>OTOMOBİL TOPLAM / Pass. Car Total</b>	<b>875.147</b>	<b>828.744</b>	<b>58.807</b>	<b>60.438</b>	<b>2,8</b>
KAMYON / Truck	14.478	14.824	1.270	202	-84,1
KAMYONET / Pick Up	372.954	349.490	27.735	25.435	-8,3
OTOBÜS / Bus	7.708	9.001	798	551	-31,0
MINİBÜS / Minibus	47.738	49.283	4.741	3.305	-30,3
MİDİBÜS / Midibus	846	1.244	77	31	-59,7
<b>TİCARİ ARAÇLAR TOPLAM / Commercial Vehicle Total</b>	<b>443.722</b>	<b>423.842</b>	<b>34.621</b>	<b>29.524</b>	<b>-14,7</b>
<b>TAŞIT ARAÇLARI TOPLAM / Motor Vehicles Total</b>	<b>1.318.869</b>	<b>1.252.586</b>	<b>93.428</b>	<b>89.962</b>	<b>-3,7</b>
TRAKTÖR / F.Tractor	15.123	15.844	1.111	1.468	32,1
<b>TRAKTÖR TOPLAM / F.Tractor Total</b>	<b>15.123</b>	<b>15.844</b>	<b>1.111</b>	<b>1.468</b>	<b>32,1</b>
<b>GENEL TOPLAM / GRAND TOTAL</b>	<b>1.333.992</b>	<b>1.268.430</b>	<b>94.539</b>	<b>91.430</b>	<b>-3,3</b>

- Uludağ İhracatçı Birlikleri (UİB) verilerine göre, 2020 yılı Ocak ayında toplam ihracat, 2019 yılına göre **yüzde 4** oranında arttı ve 2,5 milyar \$ oldu. Euro bazında ise **yüzde 6** artarak 2,2 milyar € olarak gerçekleşti.
- Bu dönemde, dolar bazında ana sanayi ihracatı **yüzde 6** oranında artarken, yan sanayi ihracatı **yüzde 1** oranında azaldı.

**Otomotiv Ana ve Yan Sanayi İhracatı (ABD \$)**

Sektör / Sector	2018	2019	OCAK - OCAK / January - January 2019	OCAK - OCAK / January - January 2020	2020 / 2019 %
<b>Toplam Yan Sanayi / Total Component Industry</b>	<b>10.878.550.618</b>	<b>10.617.878.409</b>	<b>884.353.961</b>	<b>879.189.304</b>	<b>-0,6</b>
İç ve Dış Lastik / Tyres	1.353.982.295	1.479.490.475	113.752.558	112.757.392	-0,9
Emniyet Camı / Safety Glasses	151.148.111	150.705.975	11.733.210	12.650.305	7,8
Motor / Engine	581.983.113	518.051.731	44.235.289	46.023.814	4,0
Akümülatör / Batteries	387.879.838	397.838.079	32.280.983	25.468.311	-21,1
Diğer Aksam ve Parça / Spare Parts&Components	8.403.877.463	8.072.012.149	682.351.921	682.291.482	-
<b>Toplam Ana Sanayi / Total Vehicle Industry</b>	<b>21.349.203.156</b>	<b>20.613.852.926</b>	<b>1.495.834.202</b>	<b>1.585.211.130</b>	<b>6,0</b>
Otobüs / Bus	1.503.156.428	1.759.421.232	152.811.319	105.353.422	-31,0
Midibüs-Minibüs / Midibus-Minibus	215.450.022	222.922.952	9.898.308	25.857.153	161,2
Otomobil / P.Cars	12.420.951.068	11.884.837.779	812.060.847	1.032.919.431	27,2
Kamyon-Kamyonet / Truck-Pick Up&Van	5.375.320.018	4.945.381.202	388.685.353	341.218.817	-11,8
Römork ve Yan Römork / Trailer-Semi Trailer	507.223.888	503.258.885	37.419.294	34.023.818	-9,1
Çekici / Tractor	604.738.051	839.891.843	69.948.093	8.873.682	-87,6
Tarımlık Traktör / Farm Tractor	422.354.885	478.139.033	27.214.190	37.164.737	36,8
<b>Toplam / Total</b>	<b>32.227.753.774</b>	<b>31.231.731.335</b>	<b>2.380.188.163</b>	<b>2.464.400.434</b>	<b>3,5</b>

Kaynak: Uludağ İhracatçı Birlikleri. UİB tarafından OSD için özel olarak analiz edilen Otomotiv İhracatı kapsamında; UİB Türkiye Genel Otomotiv Endüstrisi sınıflandırmasına kıyasla "Römork ve Yarı Römork", "Tarım Traktörü" verileri dahil edilmekte; "Kullanılmış Araçlar", "İki Tekerlekli Taşıtlar", "Demiryolu Taşıtları" hariç tutulmaktadır.

- Türkiye İhracatçılar Meclisi verilerine göre, toplam otomotiv sanayi ihracatı, 2020 yılı Ocak ayında yüzde 16 pay ile ihracat sıralamasında ilk sıradaki yerini korudu.

SEKTÖRLER	1 - 31 OCAK				1 OCAK - 31 OCAK				SON 12 AYLIK			
	2019	2020	Değişim ('20/'19)	Pay(20) (%)	2019	2020	Değişim ('20/'19)	Pay(20) (%)	2018 - 2019	2019 - 2020	Değişim ('20/'19)	Pay(20) (%)
	Otomotiv Endüstrisi	2.327.582	2.402.323	3,2	16,3	2.327.582	2.402.323	3,2	16,3	31.606.167	30.663.142	-3,0
Kimyevî Maddeler ve Mamulleri	1.536.646	1.700.258	10,6	11,5	1.536.646	1.700.258	10,6	11,5	17.535.451	20.748.606	18,3	11,4
Hazırlanmış ve Konfeksiyon	1.414.001	1.495.475	5,8	10,1	1.414.001	1.495.475	5,8	10,1	17.614.769	17.774.916	0,9	9,8
Çelik	1.195.661	1.148.221	-4,0	7,8	1.195.661	1.148.221	-4,0	7,8	15.576.860	13.798.444	-11,4	7,6
Elektronik Elektronik	797.012	824.784	3,5	5,6	797.012	824.784	3,5	5,6	11.333.571	11.267.443	-0,6	6,2
Demir ve Demir Dışı Metaller	650.703	702.900	8,0	4,8	650.703	702.900	8,0	4,8	8.135.933	8.173.945	0,5	4,5
Tekstil ve Hammaddeleri	675.583	673.702	-0,3	4,6	675.583	673.702	-0,3	4,6	8.436.939	7.916.278	-6,2	4,4
Makine ve Aksamları	585.584	625.772	6,9	4,2	585.584	625.772	6,9	4,2	7.385.109	7.875.338	6,6	4,3
Hububat, Bakliyat, Yağlı Tohumlar ve Mamulleri	560.029	584.373	4,3	4,0	560.029	584.373	4,3	4,0	6.691.311	6.811.656	1,8	3,8
Mobilya,Kağıt ve Orman Ürünleri	392.886	453.784	15,5	3,1	392.886	453.784	15,5	3,1	5.036.121	5.591.900	11,0	3,1
<b>GENEL İHRACAT TOPLAMI</b>	<b>13.916.233</b>	<b>14.764.795</b>	<b>6,1</b>	<b>100,0</b>	<b>13.916.233</b>	<b>14.764.795</b>	<b>6,1</b>	<b>100,0</b>	<b>177.701.307</b>	<b>181.566.791</b>	<b>2,2</b>	<b>100,0</b>

Kaynak: TİM