

BASIN ÖZETİ

Otomobil ve Hafif Ticari Araç Pazarı

2017 Yılı İlk 5 Ayında %9 Azaldı.

Otomobil Pazarı %10 , Hafif Ticari Araç Pazarı %3 Azaldı.

Türkiye otomobil ve hafif ticari araç toplam pazarı, 2017 yılı ilk beş ayında bir önceki yılın aynı dönemine göre %8,57 azalarak 317.500 adet olarak gerçekleşti. 2016 yılı beş aylık dönemde 347.277 adet toplam pazar gerçekleşmişti.

Otomobil satışları, 2017 yılı ilk beş aylık dönemde geçen yıla göre %10,33 oranında azalarak 239.760 adet oldu. Geçen yıl aynı dönemde 267.371 adet satış yaşanmıştı.

Hafif ticari araç pazarı, 2017 yılı Ocak-Mayıs döneminde bir önceki yılın aynı dönemine göre %2,71 azalarak 77.740 adet oldu. 2016 yılı aynı dönemde 79.906 adet satış gerçekleşmişti.

Otomobil ve Hafif Ticari Araç Pazarı

2017 Mayıs Ayında %9 küçüldü.

Otomobil Pazarı %11 , Hafif Ticari Araç Pazarı %2 Azaldı.

2017 yılı Mayıs ayı otomobil ve hafif ticari araç pazarı 85.422 adete geriledi. 93.904 adet olan 2016 yılı Mayıs ayı otomobil ve hafif ticari araç pazar toplamına göre satışlar %9,03 oranında daraldı.

2017 yılı Mayıs ayında otomobil satışları bir önceki yılın aynı ayına göre %10,88 azaldı ve 65.799 adet oldu. Geçen sene 73.832 adet satış gerçekleşmişti.

2017 yılı Mayıs ayında hafif ticari araç pazarı 2016 yılının Mayıs ayına göre %2,24 azaldı ve 19.623 adet olarak gerçekleşti. Geçen sene 20.072 adet satış yaşanmıştı.

BASIN BÜLTENİ

2017 yılı Mayıs sonu itibari ile 1600cc altındaki otomobil satışlarında %10,2 azalış, 1600-2000cc aralığında motor hacmine sahip otomobil satışlarında %16,3 azalış ve 2000cc üstü otomobillerde %49,6 azalış izlendi. 2017 yılı Mayıs sonunda 26 adet elektrikli ve 1.106 adet hibrit otomobil satışı gerçekleşti.

2017 yılı Mayıs sonunda otomobil pazarında ortalama emisyon değerlerine göre en yüksek paya %41,74 oranıyla 100-120 gr/km arasındaki otomobiller 100.079 adet ile sahip oldu.

2017 yılı Mayıs sonunda dizel otomobil satışlarının payı %61,29'a geriledi ve otomatik şanzımanlı otomobillerin payı %57,97'ye yükseldi.

2017 yılı Mayıs sonu otomobil pazarı segmentinin %84,19'unu vergi oranları düşük olan A, B ve C segmentlerinde yer alan araçlar oluşturdu. Segmentlere göre değerlendirildiğinde, en yüksek satış adetine %52,07 pay alan C (124.844 adet) segmenti ulaştı. Kasa tiplerine göre değerlendirildiğinde ise en çok tercih edilen gövde tipi yine Sedan otomobiller (%49,69 pay, 119.125 adet) oldu.

2017 yılı Mayıs sonu itibari ile Hafif Ticari Araç pazarı gövde tipine göre değerlendirildiğinde, en yüksek satış adetine %69,72 pay ile Van (54.200 adet), ardından %12,60 pay ile Kamyonet (9.793 adet), %9,25 pay ile Pick-up (7.181 adet) ve %8,43 pay ile Minibüs (6.554 adet) yer aldı.

2017 Yılında;

- ✓ ABD Merkez Bankası'nın (FED) para politikasındaki normalleşme süreci ve ekonomideki iyileşmeye paralel olarak politika faiz artırma beklentisi,
- ✓ AB ekonomisindeki gelişim ve Avrupa Merkez Bankası'nın (ECB) uygulayacağı para politikası,
- ✓ Brexit kararının AB ve diğer ülkelere olan etkisi,
- ✓ Çin ekonomisindeki yavaşlama ve gelişmekte olan ülkelere etkisi,
- ✓ Jeopolitik gelişmeler,
- ✓ TCMB'nin para politikaları ve enflasyonla mücadele kararlığı,
- ✓ Cari işlemler açığındaki gelişim,
- ✓ Yapısal reformlara ait atılacak adımlar,
- ✓ Ekonomik aktivitenin gelişimi ve büyüme hızı

etkili olacaktır.

2017 yılı otomotiv sektörü **toplam pazarının 875 bin - 925 bin adet** aralığında olması tahmin edilmektedir.

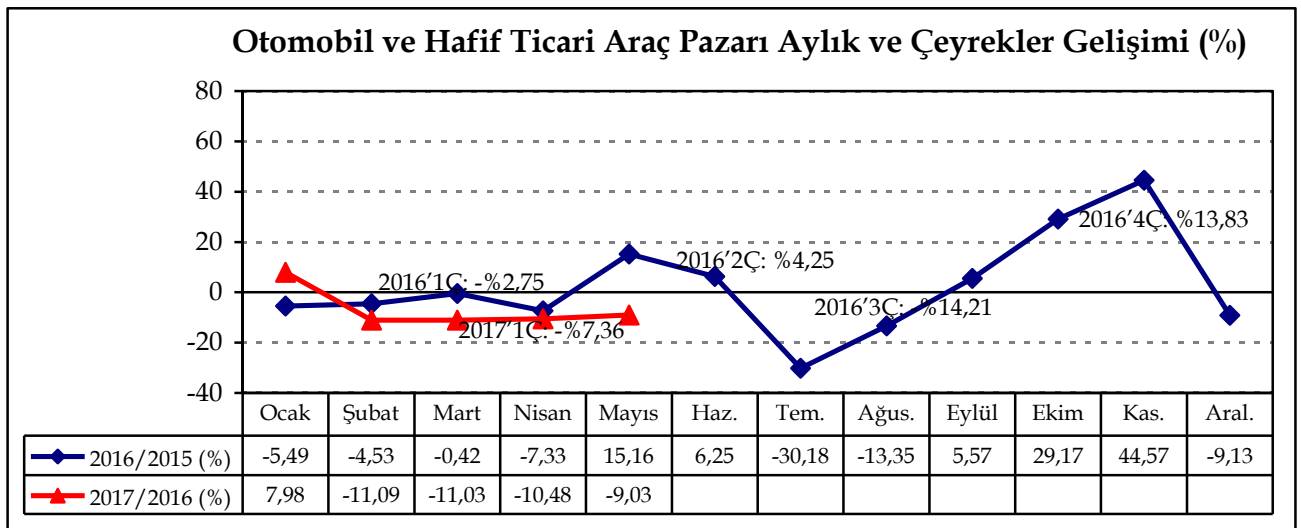
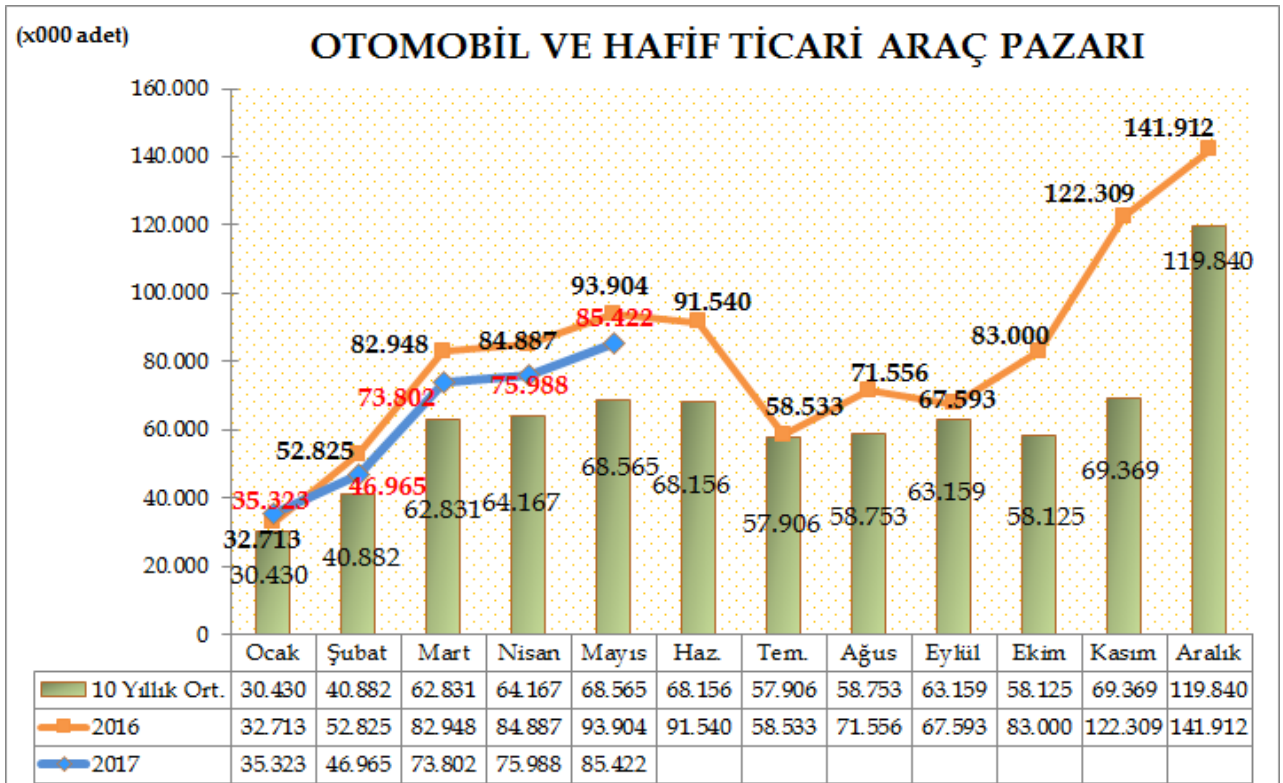
Dr. Hayri ERCE
Genel Koordinatör
Otomotiv Distribütörleri Derneği

BASIN BÜLTENİ

Türkiye Otomotiv pazarında 2017 yılı ilk beş aylık dönemde otomobil ve hafif ticari araç toplam pazarı 317.500 adet olarak gerçekleşti. 347.277 adet olan 2016 yılı aynı dönemi otomobil ve hafif ticari araç pazar toplamına göre satışlar %8,57 oranında azaldı.

2017 yılı Mayıs ayı Otomobil ve Hafif Ticari Araç toplam pazarı 85.422 adet oldu. 93.904 adet olan 2016 yılı Mayıs ayı otomobil ve hafif ticari araç pazar toplamına göre satışlar %9,03 oranında küçüldü.

Otomobil ve hafif ticari araç pazarı, 10 yıllık Mayıs ayı ortalama satışlara göre %24,59 artış gösterdi.

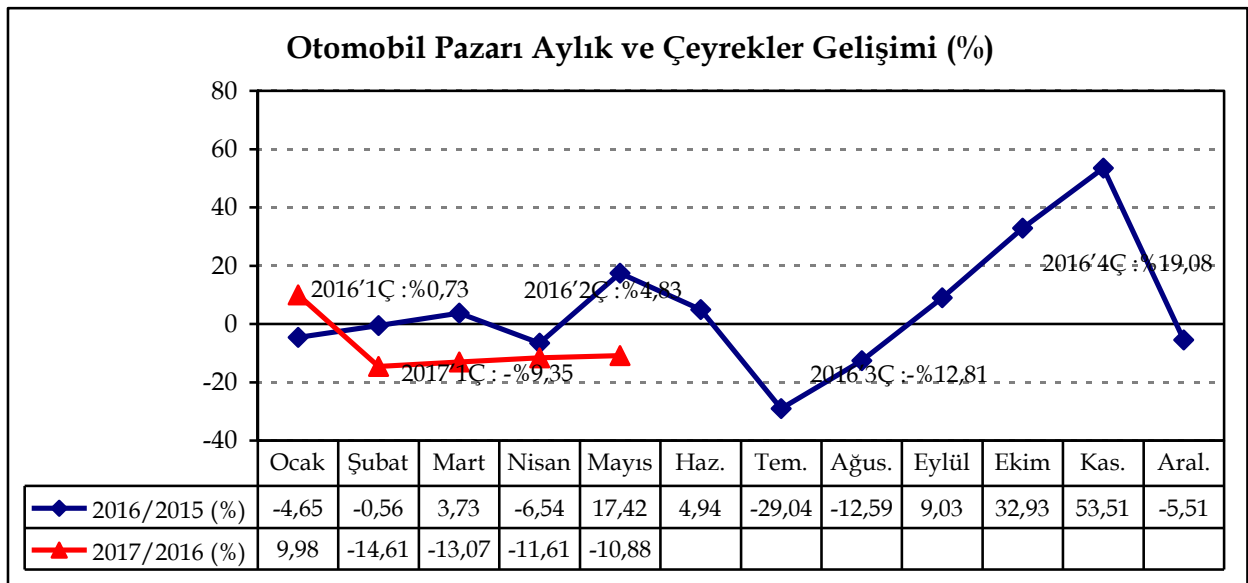
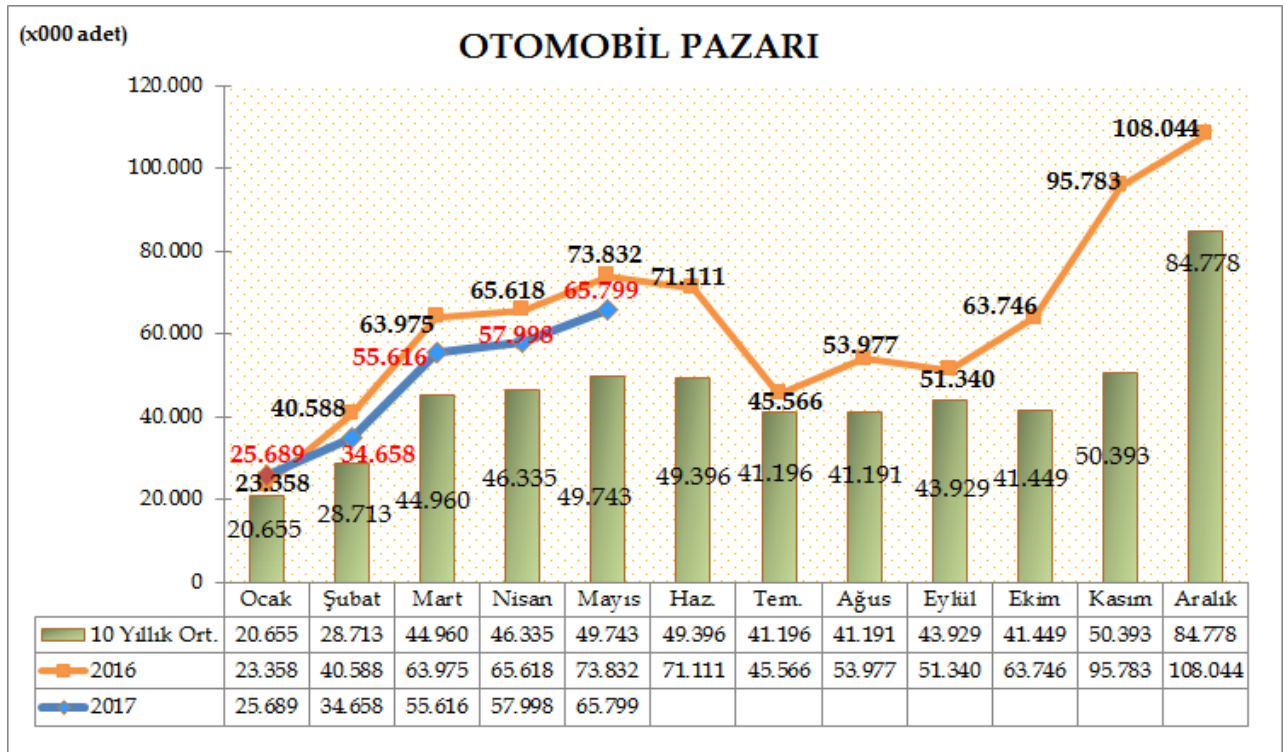


BASIN BÜLTENİ

Türkiye Otomotiv pazarında, 2017 yılı ilk beş aylık dönemde otomobil satışları bir önceki yılın aynı dönemine göre %10,33 azalarak 239.760 adete geriledi. Geçen sene aynı dönemde 267.371 adet satış gerçekleşmişti.

2017 yılı Mayıs ayı Otomobil Satışları bir önceki yılın aynı ayına göre %10,88 azalarak 65.799 adete geriledi. Geçen sene Mayıs ayında 73.832 adet satış gerçekleşmişti.

Otomobil pazarı, 10 yıllık Mayıs ayı ortalama satışlara göre %32,28 artış gösterdi.

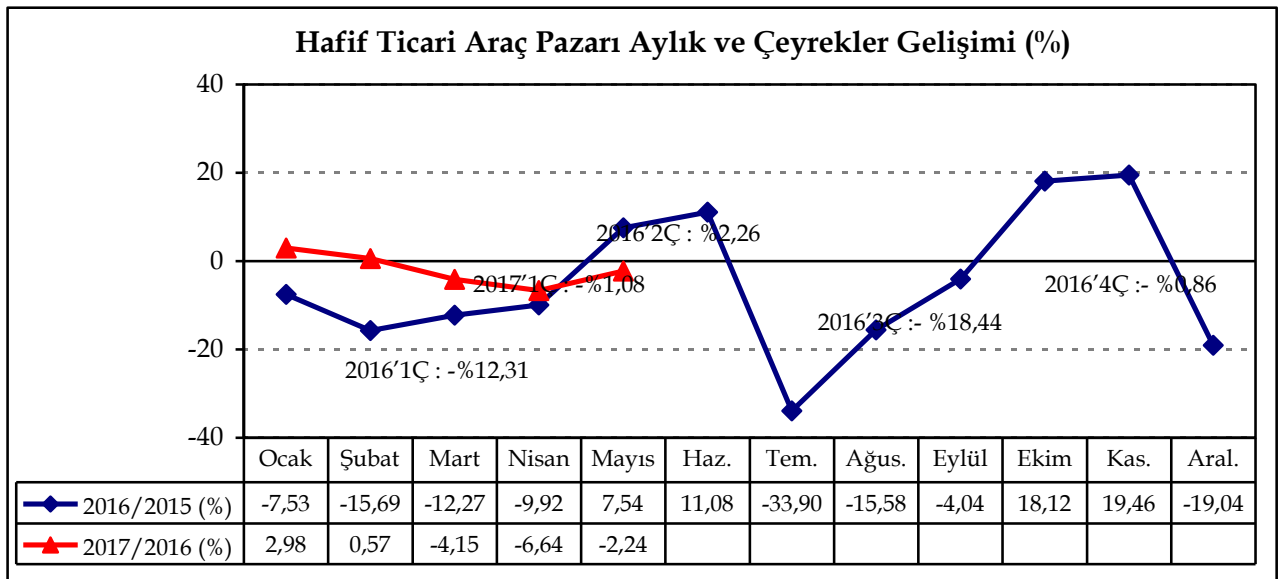
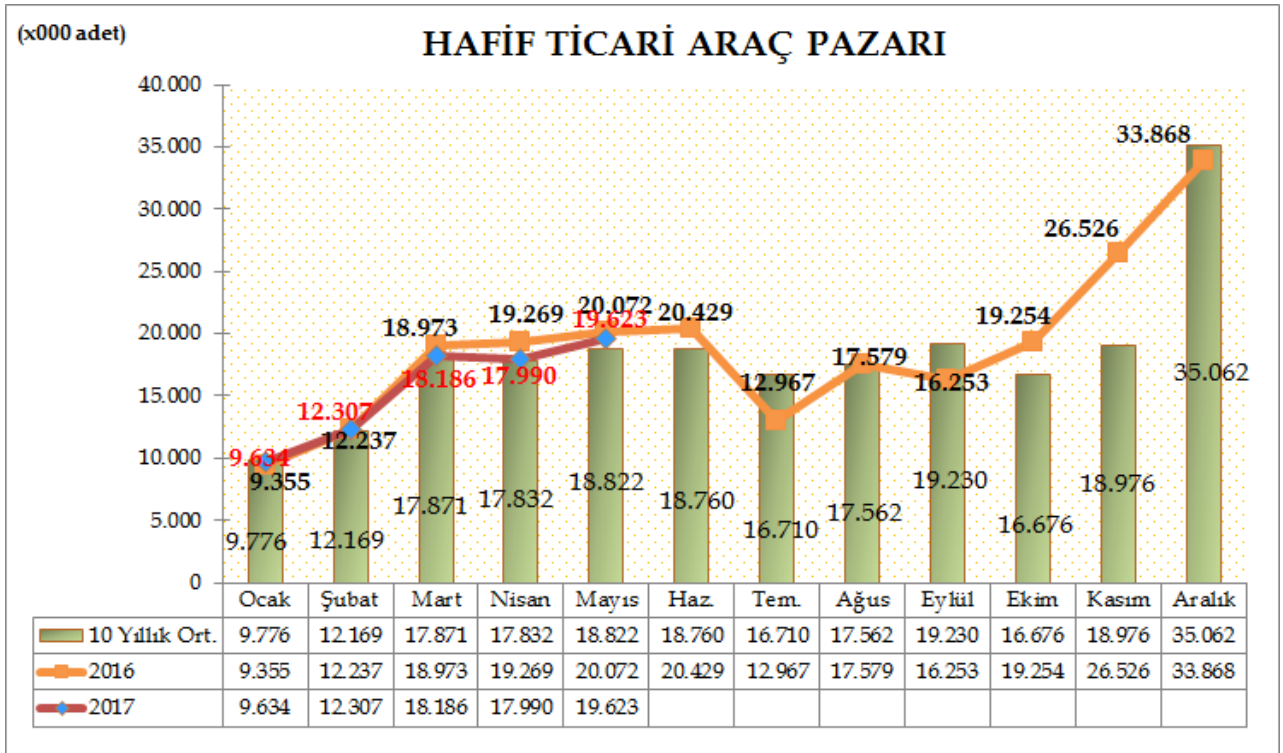


BASIN BÜLTENİ

Türkiye Otomotiv pazarında, hafif ticari araç pazarı 2017 yılı Ocak-Mayıs döneminde geçen yılın aynı dönemine göre %2,71 oranında azalarak 77.740 adete geriledi. Geçen sene aynı dönemde 79.906 adet satış gerçekleşmişti.

Hafif Ticari Araç pazarı 2017 yılı Mayıs ayında geçen yılın aynı ayına göre %2,24 oranında azalarak 19.623 adet seviyesinde gerçekleşti. Geçen sene Mayıs ayında 20.072 adet satış gerçekleşmişti.

Hafif ticari araç pazarı, 10 yıllık Mayıs ayı ortalama satışlara göre %4,26 arttı.



BASIN BÜLTENİ

2017 yılı Mayıs sonu otomobil pazarı motor hacmine göre incelendiğinde, en yüksek paya %96,34 oranıyla yine 1600cc altındaki otomobiller 230.996 adet ile sahip oldu. Ardından %2,82 pay ile 1600-2000cc aralığındaki otomobiller ve %0,36 pay ile 2000cc üstü otomobiller yer aldı. 2016 yılı aynı döneme göre, 1600cc altındaki otomobil satışlarında %10,2, 1600-2000cc aralığında motor hacmine sahip otomobil satışlarında %16,3 ve 2000cc üstü otomobillerde ise %49,6 azalış görüldü. 2017 yılı beş aylık dönemde 85kW altı 7 adet 121 Kw üstü 19 adet olmak üzere toplam 26 adet elektrikli otomobil satışı gerçekleşti.

2017 yılı Mayıs ayı sonunda, 1600 cc altı motor hacmine sahip hibrit otomobil satışları 85 adet ile geçen yıl aynı döneme göre %62,6 daraldı. 2017 yılı beş aylık dönemde, 1601cc<=1800cc (>50 kW) aralığında 961 adet, 1801cc - 2000cc aralığında 22 adet, 2001cc - 2500cc (>100KW) aralığında 32 adet, 2500cc üstü ise 6 adet hibrit otomobil satışı gerçekleşti. 2017 yılı Ocak-Mayıs döneminde toplam 1.106 adet hibrit otomobil satışı gerçekleşti.

MOTOR HACMİ	MOTOR CİNSİ	2016'Mayıs Sonu		2017'Mayıs Sonu		Değişim	ÖTV %	KDV %
		Adet	Pay	Adet	Pay			
≤ 1600cc	B/D	257.297	96,23%	230.996	96,34%	-10,2%	45, 50, 60	
1601cc - ≤ 2000cc	B/D	8.088	3,03%	6.771	2,82%	-16,3%	100, 110	
≥ 2001cc	B/D	1.709	0,64%	861	0,36%	-49,6%	160	
≤ 85 kW	ELEKTRİK	1	0,00%	7	0,00%	600,0%	3	
86kW - ≤ 120kW	ELEKTRİK	0	0,00%	0	0,00%		7	
≥ 121kW	ELEKTRİK	10	0,00%	19	0,01%	90,0%	15	
≤1600cc	HİBRİT	227	0,08%	85	0,04%	-62,6%	60	
1601cc - ≤1800cc (<=50KW)	HİBRİT	0	0,00%	0	0,00%		110	18%
1601cc - ≤1800cc (>50KW)	HİBRİT	0	0,00%	961	0,40%		60	
1801cc - ≤2000cc	HİBRİT	25	0,01%	22	0,01%		110	
2001cc - ≤2500cc (<=100KW)	HİBRİT	0	0,00%	0	0,00%		160	
2001cc - ≤2500cc (>100KW)	HİBRİT	0	0,00%	32	0,01%		110	
>2500cc	HİBRİT	14	0,01%	6	0,00%	-57,1%	160	
Toplam		267.371	100,00%	239.760	100,00%	-10,33%	VERGİ ORANLARI	

BASIN BÜLTENİ

2017 yılı Mayıs sonu otomobil pazarı ortalama emisyon değerlerine göre incelendiğinde, en yüksek paya %41,74 oranıyla 100-120 gr/km arasındaki otomobiller (100.079 adet) ve ardından yine %23,62 pay ile 120-140 gr/km arasındaki otomobiller (56.623 adet) sahip oldu.

CO2 ORTALAMA EMİSYON DEĞERLERİ (gr/km)	2016'Mayıs Sonu		2017'Mayıs Sonu		Değişim
	Adet	Pay	Adet	Pay	
< 100 gr/km	34.699	12,98%	38.051	15,87%	9,66%
≥ 100 - < 120 gr/km	123.802	46,30%	100.079	41,74%	-19,16%
≥ 120 - < 140 gr/km	66.874	25,01%	56.623	23,62%	-15,33%
≥ 140 - < 160 gr/km	33.331	12,47%	37.532	15,65%	12,60%
≥ 160 gr/km	8.665	3,24%	7.475	3,12%	-13,73%
Toplam	267.371	100,00%	239.760	100,00%	-10,33%

2017 yılı Mayıs sonu dizel otomobil satışları geçen yılın aynı dönemine göre %13,00 oranında azaldı. 2017 yılı Mayıs sonu otomobil satış adetleri, 2016 yılı aynı dönemi ile kıyaslandığında, dizel payı %63,18'den %61,29'a (146.956 adet) geriledi.

DİZEL	2016'Mayıs Sonu		2017'Mayıs Sonu		Değişim
	Adet	Segment İçindeki Pay	Adet	Segment İçindeki Pay	
A (Mini)	0	0,00%	0	0,00%	
B (Entry)	52.744	62,09%	49.322	64,74%	-6,49%
C (Compact)	86.432	64,91%	74.384	59,58%	-13,94%
D (Medium)	24.393	64,39%	19.464	66,36%	-20,21%
E (Luxury)	3.837	44,35%	2.604	36,63%	-32,13%
F (Upper Luxury)	1.507	80,03%	1.182	81,07%	-21,57%
Toplam	168.913	63,18%	146.956	61,29%	-13,00%

BASIN BÜLTENİ

2017 yılı Mayıs sonu otomatik şanzımanlı otomobil satış adetleri 2016 yılı aynı döneme göre %8,08 oranında azaldı. 2017 yılı Mayıs sonu otomobil satış adetleri geçen yılın aynı dönemi ile kıyaslandığında, otomatik şanzımanlı otomobil satışlarının payı %56,55'den %57,97'ye (138.979 adet) yükseldi.

OTOMATİK ŞANZIMAN	2016'Mayıs Sonu		2017'Mayıs Sonu		Değişim
	Adet	Segment İçindeki Pay	Adet	Segment İçindeki Pay	
A (Mini)	696	81,69%	661	79,26%	-5,03%
B (Entry)	33.230	39,12%	31.635	41,53%	-4,80%
C (Compact)	72.755	54,64%	73.851	59,15%	1,51%
D (Medium)	33.979	89,69%	24.268	82,74%	-28,58%
E (Luxury)	8.652	100,00%	7.106	99,96%	-17,87%
F (Upper Luxury)	1.883	100,00%	1.458	100,00%	-22,57%
Toplam	151.195	56,55%	138.979	57,97%	-8,08%

2017 yılı Mayıs sonu otomobil pazarı segmentinin %84,19'ini vergi oranları düşük olan A, B ve C segmentlerinde yer alan araçlar oluşturdu. Segmentlere göre değerlendirildiğinde, en yüksek satış adetine %52,07 pay alan C (124.844 adet) segmenti ve ardından %31,77 pay ile B (76.183 adet) segmenti ulaştı.

2017 yılı Mayıs sonu otomobil pazarı kasa tiplerine göre değerlendirildiğinde, en çok tercih edilen gövde tipi yine Sedan otomobiller (%49,69 pay, 119.125 adet) oldu. Sedan otomobilleri, %28,21 pay ve 67.625 adet satış ile H/B ve %16,65 pay ve 39.926 adet satış ile SUV otomobiller takip etti.

2017 yılı Mayıs sonu Hafif Ticari Araç Pazarı gövde tipine göre değerlendirildiğinde, en yüksek satış adetine %69,72 pay ile Van (54.200 adet), ardından %12,6 pay ile Kamyonet (9.793 adet), %9,25 pay ile Pick-up (7.193 adet) ve %8,43 pay ile Minibüs (6.554 adet) yer aldı.

HAFİF TİCARİ ARAÇ GÖVDE TİPİ ANALİZİ	2016'Mayıs Sonu		2017'Mayıs Sonu		Değişim
	Adet	Pay	Adet	Pay	
VAN	56.052	70,15%	54.200	69,72%	-3,30%
KAMYONET	9.858	12,34%	9.793	12,60%	-0,66%
MİNİBÜS	7.865	9,84%	6.554	8,43%	-16,67%
PİCK-UP	6.131	7,67%	7.193	9,25%	17,32%
Toplam	79.906	100,00%	77.740	100,00%	-2,71%

2017 YILINA AİT GÖRÜNÜM:

IMF Dünya Ekonomik Görünüm Raporu, 2017 Nisan ayı tahminlerine göre; Dünya için büyüme tahmininin 2017 yılında %3,5 olduğunu görmekteyiz. Raporda, Dünyanın büyüme konusunda lokomotif olan Amerika'daki büyüme hızının 2017 yılı için %2,3 olacağı beklenmektedir. Türk otomotiv ihracatı için son derece önemli yer tutan Avrupa için ise büyüme hızının 2017 yılında %1,7 seviyesinde olacağı tahmin edilmektedir.

LMC Automotive, 2017 yılı 1. Çeyrek itibarıyla 2017 yılı beklentileri ve 2018 yılı dünya otomotiv pazarı tahminlerini yayımladı. 2017 yılı 1. Çeyrek sonuçlarına göre; 2017 yılı dünya toplam otomotiv pazarı bir önceki yıla oranla %2,5 artışla, 98,897 milyon adet seviyesinde bekleniyor. 2018 yılında dünya otomotiv pazarının 2017 yılına göre %1,4 artışla 100,307 milyon adet seviyesine ulaşması tahmin ediliyor.

LMC Automotive, 2017 yılı 1. Çeyrek itibarıyla 2017 yılı beklentileri ve 2018 yılı dünya otomotiv üretimi tahminlerini yayımladı. LMC Automotive 2017 yılı 1. Çeyrek sonuçlarına göre; 2017 yılı dünya toplam otomotiv üretimi bir önceki yıla oranla %2,0 artışla 98,582 milyon adet düzeyinde bekleniyor. 2018 yılında dünya otomotiv üretiminin 2017 yılına göre %2,5 artışla yaklaşık 101,043 milyon adede ulaşması tahmin ediliyor.

Türkiye'deki büyüme oranının 2016 Ekim ayında açıklanan revize Orta Vadeli Programa göre, 2017 yılında %4,4 seviyesinde gerçekleşmesi bekleniyor. IMF tahminlerine göre, Türkiye için büyüme oranı, 2017 yılı için %2,5 olarak beklenmektedir.

2017 yılı otomotiv sektörü **toplam pazarının 875 bin - 925 bin adet** aralığında olması tahmin edilmektedir.