



23 Haziran 2016

## BASIN BÜLTENİ

# AVRUPA OTOMOTİV PAZARI 2016 YILI OCAK-MAYIS DÖNEMİNDE %10,1 ARTTI.

AB (28) ve EFTA ülkeleri toplamına göre otomotiv pazarı 2016 yılı Ocak-Mayıs döneminde %10,1 arttı ve 7.561.007 adet seviyesinde gerçekleşti. 2015 yılı aynı dönemde toplam 6.866.039 adet satış gerçekleşmişti.

AB (28) ve EFTA ülkeleri toplamına göre 2016 yılı Ocak-Mayıs döneminde en fazla düşüş %1,3 ile İsviçre’de ve %0,5 ile Hollanda’da yaşandı. 2016 yılı aynı dönemde satışlarını en çok artıran ilk üç pazar sırasıyla; İzlanda %50, Litvanya %35,7 ve İrlanda %24,1 oranıyla yer aldı.

AB (28) ve EFTA ülkeleri toplamına göre otomotiv pazarı 2016 yılı Mayıs ayında %15,5 arttı ve 1.524.202 adet seviyesinde gerçekleşti. 2015 yılı aynı ayda ise toplam 1.319.791 adet satış gerçekleşmişti.

AB (28) ve EFTA ülkeleri toplamına göre 2016 yılı Mayıs ayında en fazla daralma yaşayan ülkeler %4,6 ile İsviçre ve %2,3 ile İrlanda oldu. Satışlarını en çok artıran ilk üç Pazar sırasıyla Yunanistan %48, Macaristan %43,6 ve Litvanya %39,2 oranıyla yer aldı.

**2016 yılı Ocak-Mayıs döneminde, Türkiye %2,20 azalış ile Avrupa otomotiv satışları sıralamasında 6. ülke konumunda yer aldı.**

AB (28) ve EFTA ülkeleri toplamına göre otomobil pazarı 2016 yılı Ocak-Mayıs ayında 2015 yılı aynı dönemine göre %9,7 arttı ve toplam 6.583.373 adet seviyesinde pazara ulaşıldı. 2015 yılı aynı döneminde ise 6.001.398 adet satış gerçekleşmişti.

AB (28) ve EFTA ülkeleri toplamına göre 2016 yılı Ocak-Mayıs döneminde geçen yılın aynı dönemine göre en fazla düşüş sırasıyla %5,5 ile Hollanda’da ve %1,5 ile İsviçre’de görüldü. 2016 yılı Ocak-Mayıs döneminde, 2015 yılı aynı dönemine göre satışlarını en çok artıran ilk üç pazar ise sırasıyla; İzlanda %49,3, Litvanya %26,2 ve İrlanda %23,3 oranıyla yer aldı.

**AB (28) ve EFTA ülkeleri toplamına göre otomobil pazarı 2016 Mayıs ayında 2015 yılı aynı ayına göre %15,5 arttı ve toplam 1.330.599 adet seviyesinde pazar gerçekleşti. 2015 yılı Mayıs ayında ise 1.152.509 adet satış gerçekleşmişti.**

AB (28) ve EFTA ülkeleri toplamına göre 2016 yılı Mayıs ayında geçen yılın aynı ayına göre en fazla düşüş sırasıyla %6 ile İrlanda ve %4,7 ile İsviçre'de yaşandı. 2016 yılı Mayıs ayında geçen yılın aynı ayına göre satışlarını en çok artıran ilk üç Pazar sırasıyla Yunanistan %48,7, Litvanya %47,4 ve Macaristan %44,8 oranlarıyla yer aldı.

**2016 yılı Ocak-Mayıs döneminde Türkiye, %2,8 artış ile Avrupa otomobil satışları sıralamasında 6. oldu.**

**AB (28) ve EFTA ülkeleri toplamına göre Hafif Ticari Araç pazarı 2016 yılı Ocak-Mayıs döneminde %12,5 arttı ve 807.935 adete yükseldi. 2015 yılı aynı döneminde ise 718.312 adet satış gerçekleşmişti.**

AB(28) ve EFTA ülkeleri toplamına göre 2016 yılı Ocak-Mayıs döneminde en fazla düşüş %23,6 ile Yunanistan'da, %11,5 ile Letonya'da, %2,3 ile Norveç'te ve %0,6 ile İsviçre'de yaşandı. Aynı dönemde satışlarını en çok artıran ilk üç pazar sırasıyla; İzlanda %54,7, Slovenya %42,2 ve Romanya %38,2 oranıyla yer aldı.

**AB (28) ve EFTA ülkeleri toplamına göre Hafif Ticari Araç pazarı 2016 yılı Mayıs ayında %16,8 arttı ve 160.650 adete yükseldi. 2015 yılı aynı döneminde ise 137.502 adet satış gerçekleşmişti.**

AB(28) ve EFTA ülkeleri toplamına göre 2016 yılı Mayıs ayında en fazla düşüş %24,8 ile Letonya'da, %7,2 ile İsviçre'de ve %3,3 ile Norveç'te yaşandı. Aynı dönemde satışlarını en çok artıran ilk üç pazar sırasıyla; İzlanda %56,8, Estonya %48,2 ve Çek Cumhuriyeti %45 oranıyla yer aldı.

**2016 yılı Ocak-Mayıs ayında, Türkiye %7,42 azalış ile Avrupa hafif ticari araç satışları sıralamasında 4. sırada yer aldı.**

**Dr. Hayri ERCE  
Genel Koordinatör  
Otomotiv Distribütörleri Derneği**

## AVRUPA OTOMOTİV SATIŞLARI (MAYIS 2016/2015)

	Mayıs	Mayıs	Değişim		Ocak- Mayıs	Ocak- Mayıs	Değişim
Ülke	2016	2015	%	Ülke	2016	2015	%
Almanya	315.114	281.813	11,8	Almanya	1.536.091	1.434.097	7,1
İngiltere	236.542	230.938	2,4	İngiltere	1.342.128	1.289.912	4,0
Fransa	214.244	173.974	23,1	Fransa	1.067.550	962.025	11,0
İtalya	204.579	159.879	28,0	İtalya	953.682	786.349	21,3
İspanya	131.436	109.181	20,4	İspanya	580.026	514.653	12,7
Belçika	55.674	46.646	19,4	Belçika	289.730	271.656	6,7
Polonya	40.143	33.406	20,2	Polonya	207.907	176.399	17,9
İsveç	39.529	33.995	16,3	Hollanda	196.324	197.329	-0,5
Hollanda	35.940	33.686	6,7	İsveç	175.043	156.695	11,7
Avusturya	32.065	29.749	7,8	Avusturya	156.966	147.891	6,1
İsviçre	28.984	30.394	-4,6	İsviçre	141.552	143.427	-1,3
Çek Cumhuriyeti	27.076	20.231	33,8	Çek Cumhuriyeti	119.687	103.220	16,0
Danimarka	24.827	20.050	23,8	İrlanda	118.949	95.850	24,1
Portekiz	23.921	21.061	13,6	Danimarka	110.805	98.531	12,5
Norveç	16.175	15.331	5,5	Portekiz	110.637	92.610	19,5
Yunanistan	14.114	9.536	48,0	Norveç	79.710	75.852	5,1
Finlandiya	11.931	10.316	15,7	Finlandiya	61.725	54.181	13,9
Macaristan	10.682	7.440	43,6	Macaristan	46.853	38.709	21,0
Slovakya	9.482	7.494	26,5	Yunanistan	41.017	37.249	10,1
İrlanda	8.644	8.846	-2,3	Slovakya	40.913	34.341	19,1
Romanya	8.331	7.597	9,7	Romanya	39.330	32.542	20,9
Slovenya	7.282	6.135	18,7	Slovenya	33.691	30.145	11,8
Hırvatistan	6.994	5.760	21,4	Lüksemburg	25.728	23.211	10,8
Lüksemburg	5.479	4.606	19,0	Hırvatistan	23.536	19.946	18,0
İzlanda	3.689	2.805	31,5	Litvanya	12.608	9.290	35,7
Litvanya	2.759	1.982	39,2	Estonya	12.029	10.523	14,3
Estonya	2.694	2.083	29,3	Bulgaristan	11.768	10.748	9,5
Bulgaristan	2.670	2.306	15,8	İzlanda	10.354	6.903	50,0
Letonya	1.742	1.560	11,7	Letonya	8.274	7.317	13,1
Kıbrıs	1.460	991	47,3	Kıbrıs	6.394	4.438	44,1
<b>Toplam</b>	<b>1.524.202</b>	<b>1.319.791</b>	<b>15,5</b>	<b>Toplam</b>	<b>7.561.007</b>	<b>6.866.039</b>	<b>10,1</b>
	Mayıs	Mayıs	Değişim		Ocak- Mayıs	Ocak- Mayıs	Değişim
Ülke	2016	2015	%	Ülke	2016	2015	%
<b>Türkiye</b>	<b>96.574</b>	<b>85.145</b>	<b>13,42</b>	<b>Türkiye</b>	<b>356.792</b>	<b>364.806</b>	<b>-2,20</b>

\*Kaynak: ACEA

## AVRUPA OTOMOBİL SATIŞLARI (MAYIS 2016/2015)

	Mayıs	Mayıs	Değişim		Ocak-Mayıs	Ocak-Mayıs	Değişim
Ülke	2016	2015	%	Ülke	2016	2015	%
Almanya	286.931	256.385	11,9	Almanya	1.394.276	1.305.410	6,8
İngiltere	203.585	198.706	2,5	İngiltere	1.164.870	1.119.072	4,1
İtalya	187.631	147.405	27,3	İtalya	875.778	726.720	20,5
Fransa	175.831	143.771	22,3	Fransa	875.076	791.855	10,5
İspanya	113.671	94.031	20,9	İspanya	499.444	443.889	12,5
Belçika	48.856	40.502	20,6	Belçika	254.334	238.998	6,4
İsveç	34.475	29.458	17,0	Polonya	172.173	147.382	16,8
Polonya	32.968	27.186	21,3	Hollanda	155.424	164.455	-5,5
Hollanda	29.083	27.757	4,8	İsveç	151.284	135.727	11,5
Avusturya	28.462	26.517	7,3	Avusturya	138.019	131.171	5,2
İsviçre	26.123	27.422	-4,7	İsviçre	126.778	128.679	-1,5
Çek Cumhuriyeti	24.335	18.113	34,4	Çek Cumhuriyeti	107.064	91.946	16,4
Danimarka	21.141	17.037	24,1	İrlanda	99.710	80.889	23,3
Portekiz	20.836	18.345	13,6	Portekiz	95.240	79.589	19,7
Yunanistan	13.489	9.071	48,7	Danimarka	93.220	83.566	11,6
Norveç	12.864	12.036	6,9	Norveç	64.068	60.185	6,5
Finlandiya	10.518	9.117	15,4	Finlandiya	54.709	48.110	13,7
Macaristan	8.506	5.874	44,8	Yunanistan	38.550	34.143	12,9
Slovakya	8.299	6.594	25,9	Macaristan	36.267	29.676	22,2
İrlanda	6.504	6.919	-6,0	Slovakya	35.600	29.719	19,8
Romanya	6.345	5.927	7,1	Romanya	29.990	25.842	16,1
Slovenya	6.325	5.388	17,4	Slovenya	28.488	26.383	8,0
Hırvatistan	5.996	4.912	22,1	Lüksemburg	23.209	21.133	9,8
Lüksemburg	5.011	4.231	18,4	Hırvatistan	19.579	16.636	17,7
İzlanda	3.392	2.614	29,8	Bulgaristan	9.921	9.001	10,2
Bulgaristan	2.349	1.995	17,7	Estonya	9.760	8.488	15,0
Estonya	2.198	1.712	28,4	İzlanda	9.264	6.206	49,3
Litvanya	2.163	1.467	47,4	Litvanya	8.802	6.972	26,2
Letonya	1.415	1.174	20,5	Letonya	6.760	5.622	20,2
Kıbrıs	1.297	843	53,9	Kıbrıs	5.716	3.934	45,3
<b>Toplam</b>	<b>1.330.599</b>	<b>1.152.509</b>	<b>15,5</b>	<b>Toplam</b>	<b>6.583.373</b>	<b>6.001.398</b>	<b>9,7</b>
	Mayıs	Mayıs	Değişim		Ocak-Mayıs	Ocak-Mayıs	Değişim
Ülke	2016	2015	%	Ülke	2016	2015	%
<b>Türkiye</b>	<b>73.832</b>	<b>62.878</b>	<b>17,4</b>	<b>Türkiye</b>	<b>267.371</b>	<b>260.080</b>	<b>2,8</b>

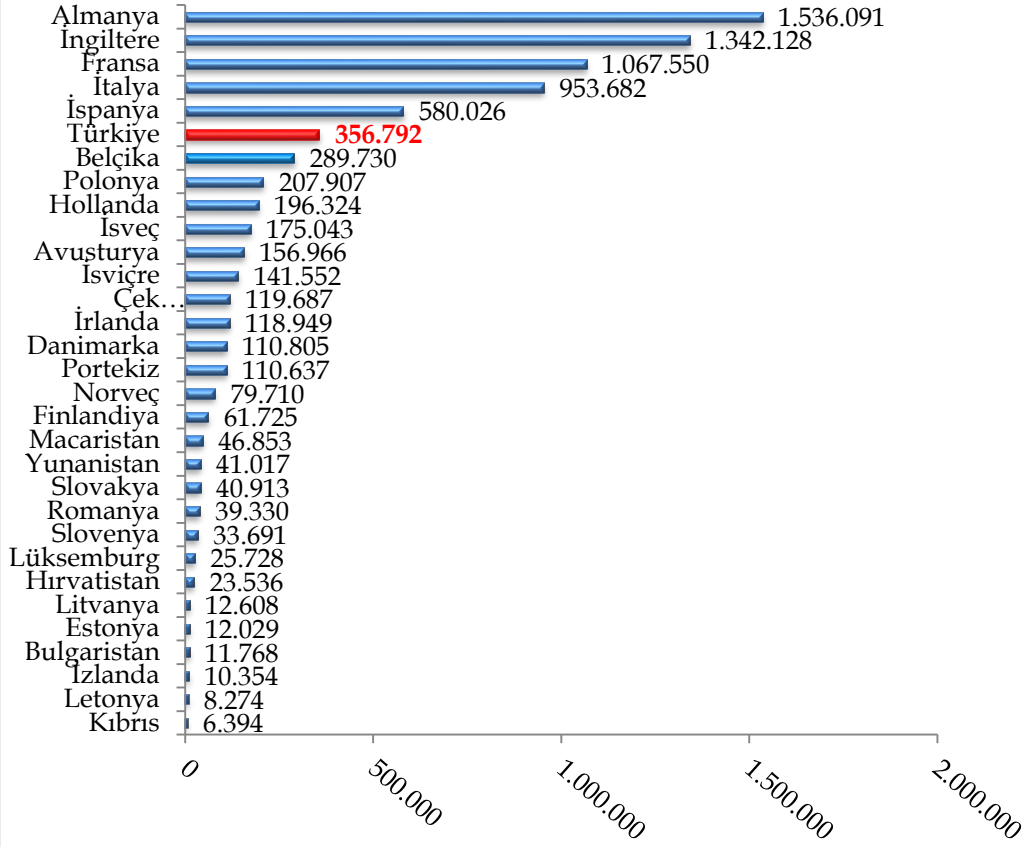
\*Kaynak: ACEA

## AVRUPA HAFİF TİCARİ ARAÇ SATIŞLARI (MAYIS 2016/2015)

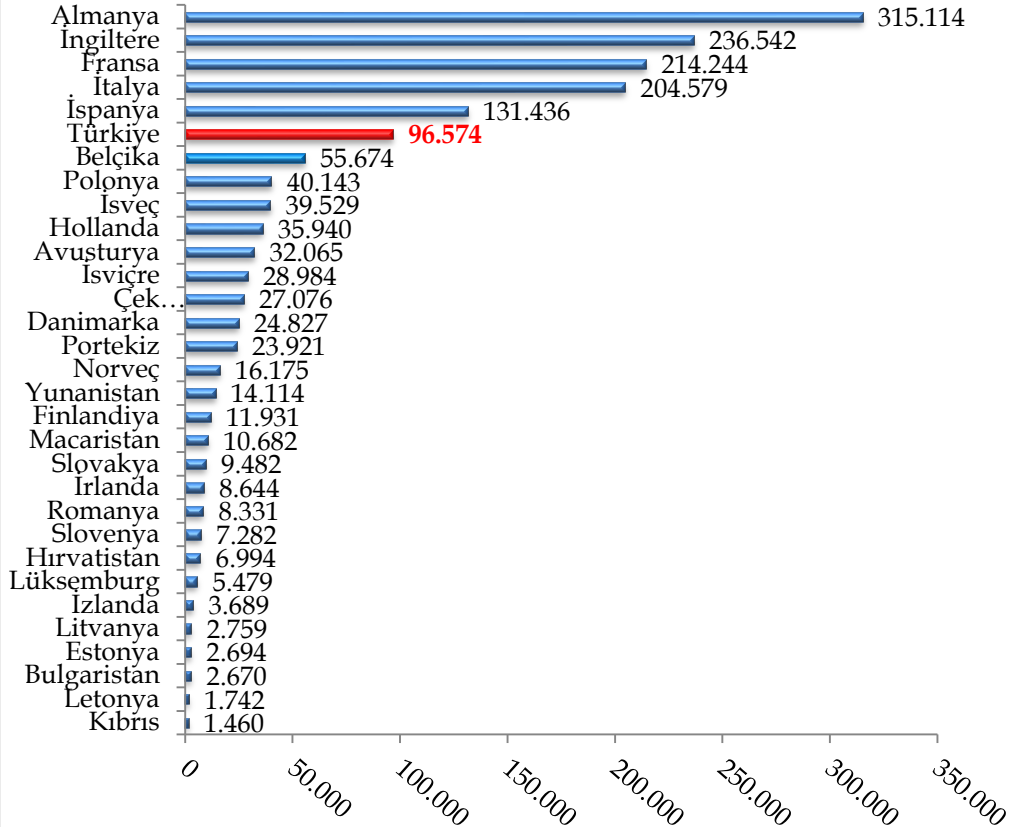
	Mayıs	Mayıs	Değişim		Ocak-Mayıs	Ocak-Mayıs	Değişim
Ülke	2016	2015	%	Ülke	2016	2015	%
Fransa	34.134	26.703	27,8	Fransa	169.810	150.740	12,7
İngiltere	28.480	27.960	1,9	İngiltere	155.266	150.662	3,1
Almanya	20.510	17.782	15,3	Almanya	100.575	91.060	10,4
İspanya	15.680	13.146	19,3	İspanya	69.808	61.785	13,0
İtalya	14.800	10.967	35,0	İtalya	68.628	52.175	31,5
Belçika	6.004	5.365	11,9	Hollanda	32.976	26.298	25,4
Hollanda	5.664	4.805	17,9	Belçika	30.627	28.532	7,3
Polonya	4.950	4.215	17,4	Polonya	24.209	20.129	20,3
İsveç	4.363	3.895	12,0	İsveç	20.792	18.351	13,3
Danimarka	3.230	2.626	23,0	İrlanda	17.553	13.858	26,7
Avusturya	2.820	2.596	8,6	Danimarka	15.303	12.895	18,7
Portekiz	2.699	2.408	12,1	Avusturya	14.848	13.056	13,7
Norveç	2.595	2.684	-3,3	Portekiz	13.360	11.490	16,3
İsviçre	2.429	2.617	-7,2	Norveç	12.869	13.177	-2,3
İrlanda	1.833	1.705	7,5	İsviçre	12.822	12.898	-0,6
Çek Cumhuriyeti	1.757	1.212	45,0	Macaristan	8.263	6.721	22,9
Macaristan	1.722	1.218	41,4	Çek Cumhuriyeti	7.475	6.690	11,7
Romanya	1.106	877	26,1	Romanya	5.526	3.998	38,2
Finlandiya	1.071	928	15,4	Finlandiya	5.489	4.834	13,5
Hırvatistan	819	689	18,9	Slovenya	4.130	2.904	42,2
Slovenya	776	575	35,0	Hırvatistan	3.234	2.772	16,7
Slovakya	735	546	34,6	Slovakya	3.130	2.644	18,4
Yunanistan	568	417	36,2	Yunanistan	2.214	2.897	-23,6
Estonya	421	284	48,2	Lüksemburg	1.852	1.496	23,8
Lüksemburg	364	276	31,9	Bulgaristan	1.847	1.747	5,7
Bulgaristan	321	311	3,2	Estonya	1.729	1.570	10,1
Litvanya	238	175	36,0	Litvanya	1.202	908	32,4
İzlanda	229	146	56,8	İzlanda	871	563	54,7
Letonya	173	230	-24,8	Letonya	867	980	-11,5
Kıbrıs	159	144	10,4	Kıbrıs	660	482	36,9
<b>Toplam</b>	<b>160.650</b>	<b>137.502</b>	<b>16,8</b>	<b>Toplam</b>	<b>807.935</b>	<b>718.312</b>	<b>12,5</b>
	Mayıs	Mayıs	Değişim		Ocak-Mayıs	Ocak-Mayıs	Değişim
Ülke	2016	2015	%	Ülke	2016	2015	%
<b>Türkiye</b>	<b>20.072</b>	<b>18.664</b>	<b>7,5</b>	<b>Türkiye</b>	<b>79.906</b>	<b>86.312</b>	<b>-7,4</b>

\*Kaynak: ACEA

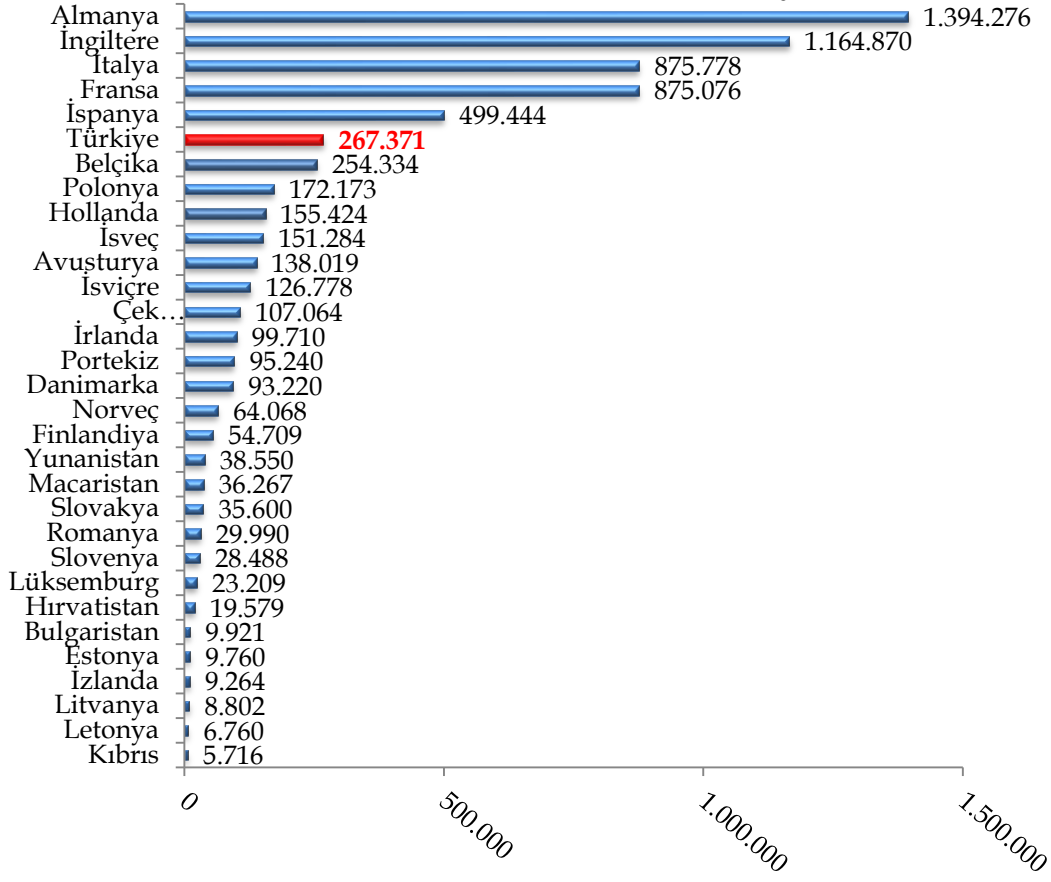
### Avrupa Otomotiv Pazarı - 2016' Ocak- Mayıs Dönemi



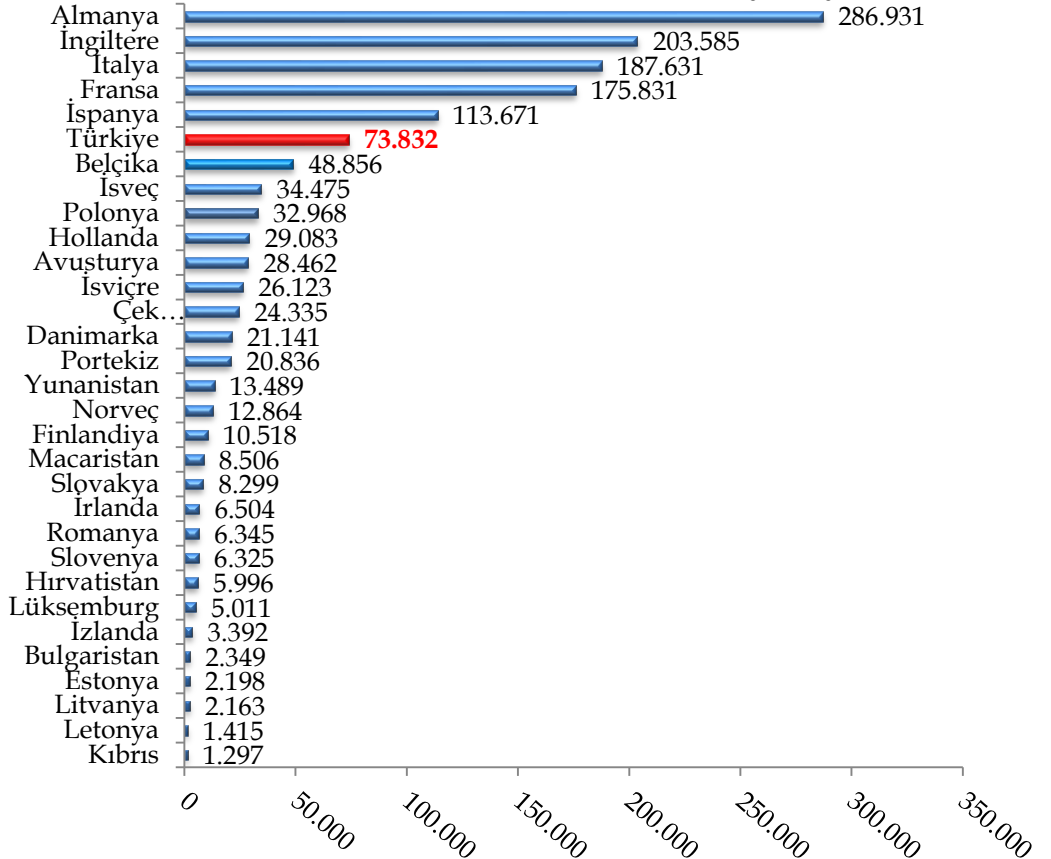
### Avrupa Otomotiv Pazarı - 2016'Mayıs Ayı



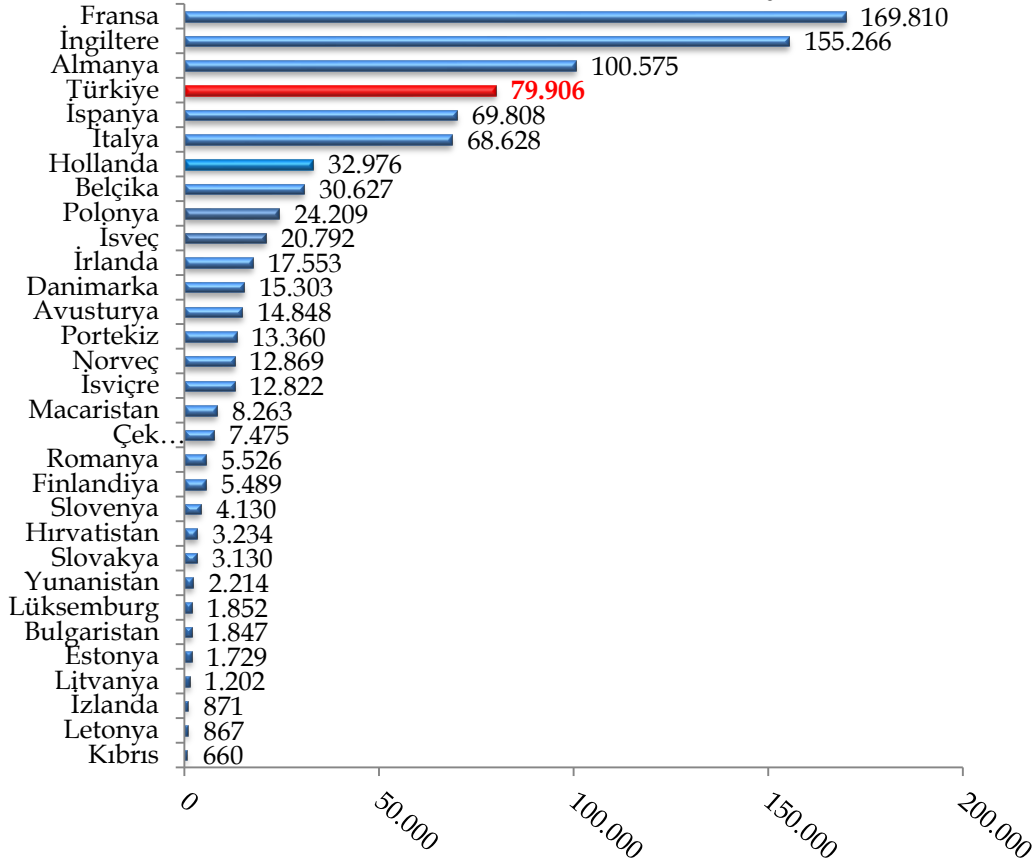
### Avrupa Otomobil Pazarı - 2016' Ocak-Mayıs Dönemi



### Avrupa Otomobil Pazarı - 2016'Mayıs Ayı



### Hafif Ticari Araç Pazarı - 2016' Ocak-Mayıs Dönemi



### Hafif Ticari Araç Pazarı - 2016' Mayıs Ayı

